



# ՉԵԿՈՒՅՑ

ՍԵՌՈՎ ՊԱՅՄԱՆԱՎՈՐՎԱԾ  
ՀՂԻՈՒԹՅԱՆ ԱՐՅԵՍՏԱԿԱՆ ԸՆԴՀԱՏՈՒՄՆԵՐԻ  
ՏԱՐԱԾՎԱԾՈՒԹՅՈՒՆՆ ՈՒ ՊԱՏՃԱՌՆԵՐԸ  
ՀԱՅԱՍՏԱՆՈՒՄ

Հետազոտությունը իրականացվել է ՀՀ առողջապահության նախարարության, Վերարտադրողական առողջության, պերինատոլոգիայի, մանկաբարձության և գինեկոլոգիայի հանրապետական ինստիտուտի և ՄԱԿ-ի Բնակչության հիմնադրամի համագործակցությամբ իրականացվող «Մեռական և վերարտադրողական առողջության ծառայությունների հզորացում» ծրագրի շրջանակներում:

Ընտրանքը և վերջնական տվյալների բազան ձևավորել է ՀՀ ազգային վիճակագրական ծառայությունը, որը նաև իրականացրել է դաշտային աշխատանքները:

Զեկույցում արտահայտված կարծիքները հեղինակային են և կարող են չհամընկնել ՄԱԿ-ի Բնակչության հիմնադրամի տեսակետին:

Աշխատանքային խմբի ղեկավար՝  
ՀՀ ԳԱԱ թղթակից անդամ, պրոֆ. Ռ. Աբրահամյան

Աշխատանքային խմբի անդամներ՝  
Գ.Ավագյան՝ ք.գ.դ., դոցենտ  
Վ.Գյուլխասյան՝ ք.գ.թ, դոցենտ  
Կ.Կույումջյան  
Ա.Սաղաթելյան  
Ա.Աղաջանյան  
Ա.Առուշանյան

# ԲՈՎԱՆԴԱԿՈՒԹՅՈՒՆ

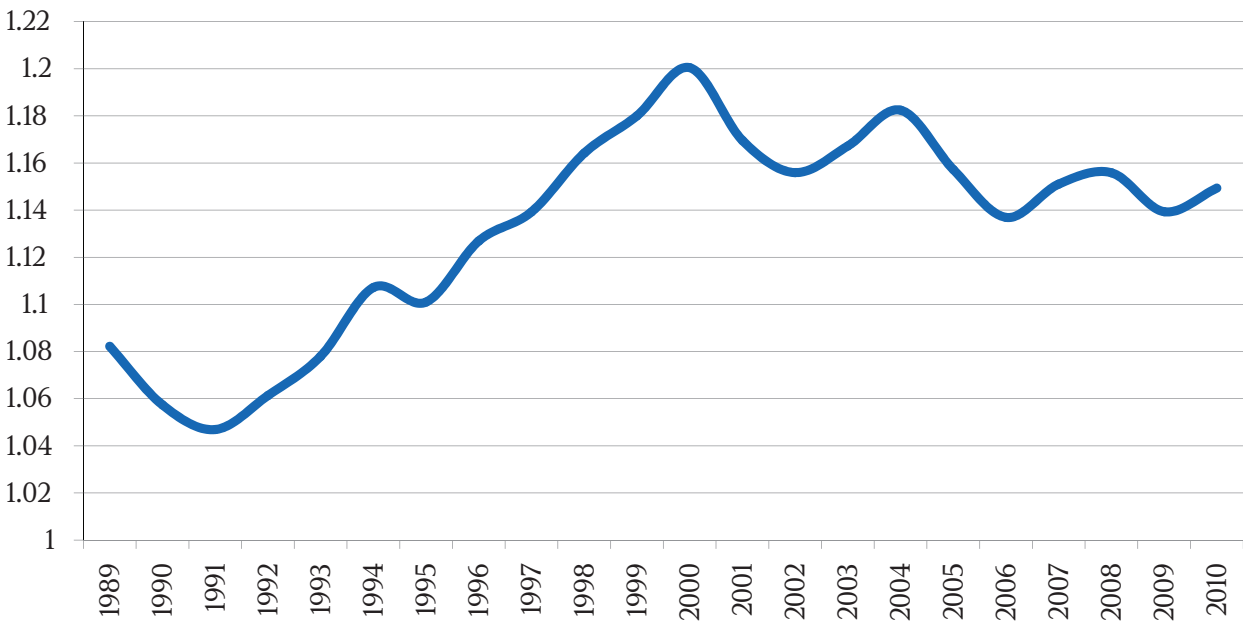
Ներածություն .....	4
Հիմնախնդրի էությունը. Հետազոտության մեթոդաբանական եվ մեթոդական սկզբունքները.....	4
Հետազոտության նպատակը եվ խնդիրները.....	5
Տվյալների հավաքագրման մեթոդները .....	5
Ընտրանքի մեթոդաբանությունը.....	6
Ընտրանքային համակցության նկարագիրը .....	6
Օգտագործված հիմնական հասկացությունները .....	7
Հարցաթերթի բովանդակությունը.....	8
Գլուխ 1. Հարցված կանանց եվ նրանց ամուսինների/զուգընկերների սոցիալ-ժողովրդագրական բնութագրերը.....	9
Կանանց բաշխվածությունն ըստ տարիքային խմբերի.....	9
Կանանց եվ նրանց ամուսինների (զուգընկերոջ) բաշխվածությունն ըստ կրթական մակարդակների .....	9
Կանանց բաշխվածությունն ըստ ամուսնական կարգավիճակի, ամուսնության եվ հղիանալու միջին տարիքի .....	10
Կանանց բաշխվածությունն ըստ կրոնական պատկանելության.....	10
Ընտանիքներն ըստ կազմի և տեսակի .....	11
Կնոջ և ամուսնու/զուգընկերոջ հիմնական զբաղմունքը, եկամտի աղբյուրը և չափը.....	12
Տնային տնտեսությունների բաշխվածությունն ըստ հիմնական միջոցների եվ հարմարությունների հասանելիության .....	14
Գլուխ 2. Հարցվածների մանկաբարձական անամնեզի առանձնահատկությունները, հղիությունների պատմությունները եվ ելքերը .....	15
Երեխայի սեռը որոշելու համար նախաձեռնության փուլում անցկացվող ստուգումները եվ դրանց արդյունքները .....	20
Հղիությանը ելքը երեխայի սեռը որոշելուց հետո .....	22
Գլուխ 3. Հղիության արհեստական ընդհատման դիմած կանանց շրջանում կատարված հարցման տվյալները.....	24
Գլուխ 4. Մեռի ընտրության վրա ազդող գործոնները նախաձեռնության շրջանում.....	28
Նախապատվություն տղա երեխաներին .....	28
Տղաների նախընտրությունը պայմանավորող սոցիալ-հոգեբանական գործոնները .....	31
Սոցիալ-հոգեբանական ճնշումներ .....	33
Ընտանիքում երեխաների թիվը պայմանավորող սոցիալ-հոգեբանական գործոնները.....	35
Երեխայի սեռի որոշման և հղիության ընդհատման տեխնոլոգիաների (դեղորայքային, բժշկական միջամտության) վերաբերյալ տեղեկացվածություն և ծառայությունների մատչելիություն .....	36
Տղաների գերակշռող ծնունդների հետեվանքները ապագայում .....	38
Եզրակացություն .....	40
Հավելված 1 .....	42
Հավելված 2.....	43
Հավելված 3.....	59

**ՀԻՄՆԱԽՆԴՐԻ ԷՈՒԹՅՈՒՆԸ. ՀԵՏԱԶՈՏՈՒԹՅԱՆ ՄԵԹՈԴԱԲԱՆԱԿԱՆ ԵՎ ՄԵԹՈԴԱԿԱՆ ՍԿԶԲՈՒՆՔՆԵՐԸ**

Վերջին երկու տասնամյակներին Հայաստանում տեղի ունեցած քաղաքական և սոցիալ-տնտեսական փոփոխություններն իրենց ազդեցությունն են ունեցել նաև բնակչության վերարտադրողական վարքագծի վրա, ինչի արդյունքում արձանագրվել է նաև պտղաբերության մակարդակի (ծնելիության գումարային գործակցի) շեշտակի անկում, ծնունակ տարիքի մեկ կնոջ հաշվով, 2.62 երեխայից՝ 1990թ., մինչև 1.56 երեխայի՝ 2010թ.:

Հայ հասարակության մեջ ավանդաբար նախընտրելի է համարվում առաջին հերթին տղա երեխայի ծնունդը. թեև ընտանիքում աղջիկ երեխան նույնպես ցանկալի է, սակայն տղայից հետո միայն: Հատուկ ուշադրության է արժանի այն փաստը, որ հաշվի առնելով իգականի համեմատությամբ արական սեռի կենսաբանագենետիկորեն ավելի թույլ լինելու հանգամանքը, ժողովրդագրական հաշվեկշիռը պահպանելու համար արդեն իսկ ի վերուստ սահմանված է տղաների որոշակի գերակշռություն աղջիկների համեմատությամբ, այսինքն տղաներ ծնվում են ավելի շատ, քան աղջիկներ (102-106 տղա՝100 աղջկա դիմաց, հարաբերակցությունը՝ 1,02-1,06): Սակայն արական սեռի մահացության ավելի բարձր մակարդակով պայմանավորված՝ չափահաս տարիքում բնակչության սեռային կազմը գրեթե հավասարվում է, իսկ 65 և բարձր տարիքային խմբերում գերակշռում է իգական սեռը: ՀՀ քաղաքացիական կացության գրանցումներով իրականացվող պաշտոնական վիճակագրական տվյալների համաձայն, 1993թ.-ից սկսած արձանագրվել են նորածինների սեռերի կենսաբանորեն ընդունված նորմալ հարաբերակցությունից զգալիորեն բարձր ցուցանիշներ՝ 110-120 տղա՝ 100 աղջկա դիմաց:

**Գծապատկեր 1. Նորածինների սեռերի հարաբերակցությունը, 1989-2010 թթ.**

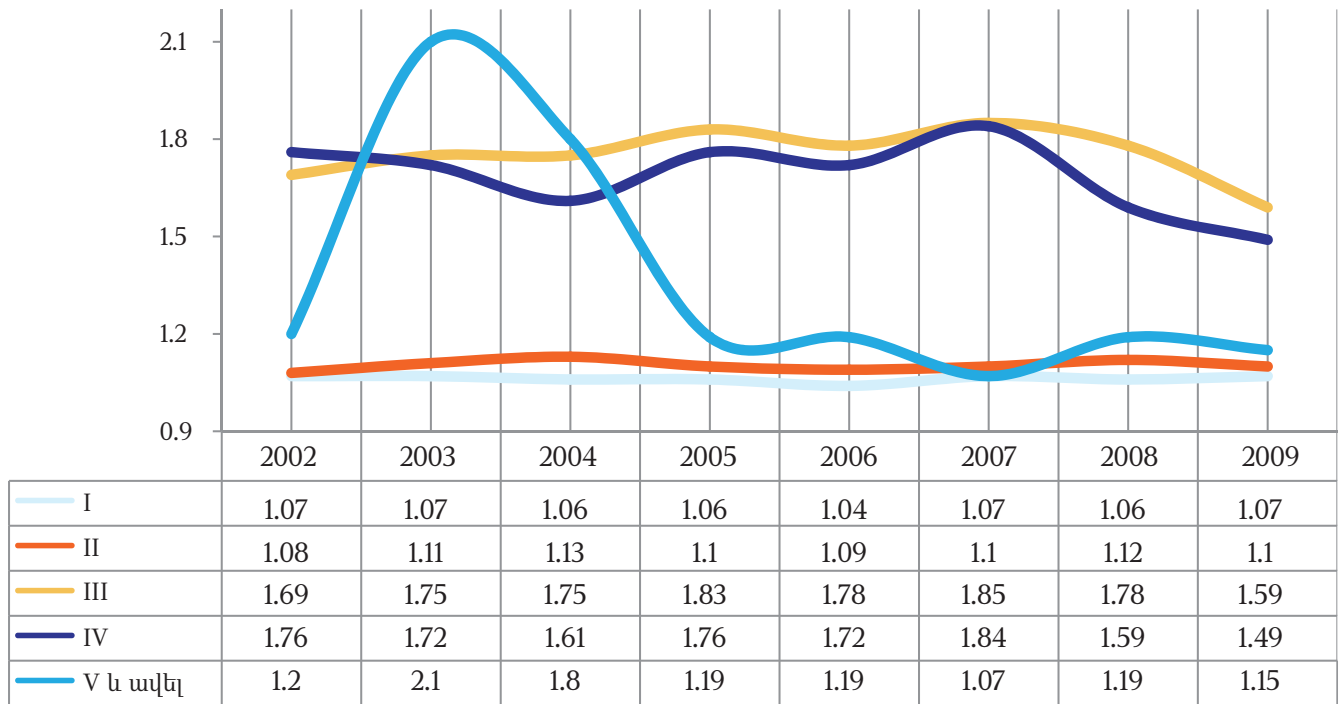


Վերջին տարիների վիճակագրական տվյալների վերլուծությունը ցույց է տալիս, որ առաջին երեխայի պարագայում տղա/աղջիկ հարաբերակցության գործակիցը կազմել է 1.04-1.07, ինչը համապատասխանում է կենսաբանորեն սահմանված միջին վիճակագրական ցուցանիշին (1.02-1.06) և վկայում է այն մասին, որ սեռի կանխորոշում և ընտրովի արոքրտ 1-ին երեխայի դեպքում Հայաստանում չկա, ինչը մեծ խնդիր է շատ այլ երկրներում: Սկսած 2-րդ երեխայից առկա է ցուցանիշի բարձրացման միտում (1.08 – 1.13):

Սակայն իրավիճակը մտահոգիչ է 3-րդ և 4-րդ երեխաների դեպքում, երբ տվյալ ցուցանիշը կազմել է՝

1.6 և 1.7, հիմք տալով ենթադրելու, որ հնարավոր է, որ այդ ժամանակ սեռերի ցանկալի կարգավորումն իրականացվում է հղիության արհեստական ընդհատմամբ, ինչը, բնականաբար, պոտենցիալ վտանգ է պարունակում հետագայում ժողովրդագրական անհավասարակշռության առաջացման տեսանկյունից:

**Գծապատկեր 2. Ծնված տղա /աղջիկ երեխաների բաշխվածությունն ըստ ծննդաբերությունների թվի**



Աղբյուրը. ՀՀ ԱՎԾ

Այս ուսումնասիրության շրջանակներում ևս, ինչպես և ՀՀ ԱՎԾ տվյալներով, տղա/աղջիկ հարաբերակցության առանձնահատուկ անհամամասնություն է արձանագրվել երրորդ և հատկապես չորրորդ ծնունդների դեպքում, ինչը թույլ է տալիս ենթադրելու սեռի պլանավորման և ցանկալի սեռի նպատակով կատարվող ընտրովի արորտների մասին:

**ՀԵՏԱԳՈՏՈՒԹՅԱՆ ՆՊԱՏԱԿԸ ԵՎ ԽՆԴԻՐՆԵՐԸ**

Հետազոտության նպատակն է պարզել Հայաստանում երեխայի սեռով պայմանավորված հղիության ընդհատումների տարածվածությունը, ինչպես նաև դրա հիմնական պատճառները, այդ թվում հիմնախնդրի հասարակական ընկալումները:

Հետազոտության հիմնական խնդիրն է պարզել սեռերի անհամամասնության պատճառները, ուսումնասիրելով՝

- տղա կամ աղջիկ երեխայի գերապատվության պատճառների շրջանակը,
- հղիությունների պատմություններն ու դրանց արդյունքները,
- երեխայի սեռը որոշելու համար նախաձեռնության փուլում անցկացվող ստուգումները և դրանց արդյունքները:

**ՏՎՅԱԼՆԵՐԻ ՀԱՎԱՔԱԳՐՄԱՆ ՄԵԹՈՂՆԵՐԸ**

- Տվյալների հավաքման հիմնական մեթոդը հանրապետության տնային տնտեսություններից պատահականության սկզբունքով ընտրված տնային տնտեսություններում բնակվող 15-49 տարեկան երբևէ հղիացած կանանց հարցումն էր, որն իրականացվեց՝ 2011թ. հուլիսի 15-ից օգոստոսի 15-ը:
- Այդ նույն ժամանակամիջոցում հղիության արհեստական ընդհատման նպատակով բուժհաստատու-

թյուններ այցելած հղիների հարցումը:

- 2011թ. հուլիսին տղամարդկանց և կանանց, ինչպես նաև մանկաբարձ-գինեկոլոգների շրջանում ֆոկուս-խմբերով իրականացված արագընթաց որակական գնահատումը՝ քանակական հարցման ավելի համապարփակ ու հիմնավորված գործիքակազմ ձևավորելու և սեռով պայմանավորված հղիության ընդհատումների պատճառների ավելի խորքային վերլուծություն ապահովելու նպատակով:

## ԸՆՏՐԱՆՔԻ ՄԵԹՈԴԱԲԱՆՈՒԹՅՈՒՆԸ

Քանակական ընտրանքի ձևավորումը, հիմքը է հանդիսացել ՀՀ բոլոր տնային տնտեսությունների հասցեների տվյալների բազան, որը ՀՀ ազգային վիճակագրական ծառայության կողմից ստեղծվել է 2001թ. մարդահամարի արդյունքների հիման վրա՝ Համաշխարհային բանկի տեխնիկական աջակցությամբ:

Հետազոտության իրականացման նպատակներից և խնդիրներից ելնելով, օգտագործվել է ընտրանքի ստրատիֆիկացված (շերտավորված) եղանակը: Ընտրանքի ողջ համակցության բաշխումն ըստ ստրատանների կատարվել է ըստ 2010թ. անցկացված Հայաստանի ժողովրդագրության և առողջության հարցերի ընտրանքային հետազոտության արդյունքներով արձանագրված 15-49 տարեկան կանանց համամասնությունների: Ընտրանքի ձևավորման համար հանրապետության բոլոր տնային տնտեսությունների հասցեների տվյալների բազան բաժանվել է 48 ստրատանների (խմբերի), որոնցից 12-ը Երևանի վարչական շրջաններն են:

Մարզային մակարդակով բոլոր տնային տնտեսությունները բաշխվել են երեք կատեգորիաների. մեծ քաղաքներ՝ 15 հազար և ավելի բնակչությամբ (բացառությամբ Վայոց ձորի մարզի), գյուղեր և այլ քաղաքներ (15 հազարից պակաս բնակչություն ունեցող): Մեծ քաղաքները կազմել են 16 խումբ (ստրատա), իսկ գյուղերը և քաղաքները կազմել են 10-ական ստրատա:

Համաձայն այդ բաշխման՝ պատահականության հիման վրա ձևավորվել է ըստ մարզերի ստրատիֆիկացված երկաստիճան ընտրանք: Բոլոր մարզերը, ինչպես նաև գյուղական և քաղաքային բնակավայրերն ընտրանքային համակցության մեջ ներառվել են երկրի տ/տ ընդհանուր թվաքանակում մարզի/բնակավայրի տ/տ քանակային համամասնությամբ: Ընտրանքում ընդգրկվել են 34 քաղաք և 56 գյուղ:

Առաջին փուլով ընտրվել են բնակավայրերը՝ որպես ընտրանքի նախնական միավորներ: Երկրորդ փուլով ընտրվել են հետազոտության մեջ ընդգրկվելիք 2830 տնային տնտեսությունները, որոնցից 2046-ը՝ քաղաքային, 784-ը՝ գյուղական բնակավայրերից:

**Որակական ընտրանքի կազմման մեխանիզմները.** ֆոկուս-խմբի ձևավորումը կատարվել է նպատակաուղղված ընտրանքի սկզբունքներով՝ հիմնվելով սոցիալական ցանցի վրա և ապահովելով տիպային ներկայացուցչականություն:

Տարիքը և կրթության աստիճանը դիտվել են իբրև ընտրանքային դոմինանտ գործոններ՝ համակցվելով խմբային քննարկման մասնակիցների սեռի՝ որպես երրորդ գործոնի հետ (համակցության մանրամասն նկարագրիքը տես *Հավելված 1*):

## ԸՆՏՐԱՆՔԱՅԻՆ ՀԱՄԱԿՑՈՒԹՅԱՆ ՆԿԱՐԱԳԻՐԸ

Հետազոտության իրականացման համար ձևավորվել է աշխատակազմ՝ հարցազրուցավարներ, որակի հսկիչներ: Հետազոտությանը նախորդող ժամանակահատվածում իրականացվել է հարցազրուցավարների և դաշտային աշխատանքների պատասխանատուների հրահանգավորում՝ ընտրանքի և հարցաթերթի լրացման կարգի վերաբերյալ:

Նկատի ունենալով այն հանգամանքը, որ որոշ դեպքերում հնարավոր էին նաև հարցաթերթը չլրացնելու դեպքեր՝ հարցումից հրաժարվելու, բացակայության և այլ պատճառներով, նախատեսվել էր նաև պահուստային ընտրանք՝ հետազոտության արդյունքների բավարար ներկայացուցչականությունն ապահովելու նպատակով:

Դաշտային աշխատանքներն իրականացվել են 2011թ. հուլիս-օգոստոս ամիսներին: Յուրաքանչյուր հարցազրուցավար լրացված հարցաթերթերի հետ ներկայացրել է նաև ընտրանքի վերաբերյալ հաշվետվություն:

Հարցաթերթերից թվային տեղեկությունների մուտքագրումից հետո, հետազոտության տվյալների բազան բերվել է վերջնական տեսքի, տվյալները փոխադրվել են SPSS ֆորմատի և կատարվել է աշխատող առանձին ֆայլերի ագրեգացիա տվյալների մեկ բազայի մեջ: Աղյուսակ 1-ում ներկայացված է հետազոտված տնային տնտեսությունների քանակը և կառուցվածքն ըստ մարզերի (ամենամեծ մասնաբաժինն ունի Երևանը՝ 30.2%):

**Աղյուսակ 1. Հետազոտված տնային տնտեսությունների քանակը և բաշխվածությունն ըստ մարզերի**

Մարզ	S/S քանակը	Տես.կշիռն ընտրանքում, %
Երևան	854	30.2
Արագածոտն	154	5.4
Արարատ	222	7.8
Արմավիր	236	8.3
Գեղարքունիք	208	7.4
Լոռի	236	8.3
Կոտայք	292	10.3
Շիրակ	222	7.9
Սյունիք	182	6.4
Վայոց ձոր	84	3.0
Տավուշ	140	5.0
<b>Ընդամենը</b>	<b>2830</b>	<b>100</b>

**ՕԳՏԱԳՈՐԾՎԱԾ ՀԻՄՆԱԿԱՆ ՀԱՍԿԱՅՈՒԹՅՈՒՆՆԵՐԸ**

**Սեռերի հարաբերակցության գործակից.** բնակչության կազմում տղամարդկանց հարաբերակցությունը կանանց նկատմամբ, որը սովորաբար հաշվարկվում է որպես տղամարդկանց թվաքանակը 100 կնոջ հաշվով:

**Նորածինների սեռերի հարաբերակցություն.** կենդանածին տղաների թվաքանակի հարաբերակցությունը 100 կենդանածին աղջիկների նկատմամբ:

**Ծնելիության գումարային գործակիցը** կամ պտղաբերության գործակիցը բնութագրում է երեխաների միջին թվաքանակը, որ կծնի մեկ կինն իր ծնունակ տարիքում՝ իր ողջ կյանքի ընթացքում ծնելիության տվյալ տարվա մակարդակի պահպանման դեպքում:

**Հղիության արհեստական ընդհատում (աբորտ).** հղիության դեղորայքային կամ վիրաբուժական ընդհատումը՝ սկսած բեղմնավորման պահից մինչև հղիության 22 շաբաթական ժամկետը:

**Ինքնաբեր վիժում.** առանց արտաքին միջամտության հղիության ընդհատումը՝ սկսած բեղմնավորման պահից մինչև հղիության 22 շաբաթական ժամկետը:

**Կենդանածնություն է** համարվում մոր օրգանիզմից պտղի լրիվ արտամղումը կամ դուրսբերումը անկախ հղիության ժամկետից, որը շնչում կամ կյանքի ցանկացած այլ նշաններ է ցուցաբերում:

**Մեռելածնություն է** համարվում մոր օրգանիզմից պտղի լրիվ արտամղումը կամ դուրսբերումը, որը չի շնչում կամ չի ցուցաբերում կյանքի այլ նշան, անկախ ծննդաբերության ժամկետից:

**Ընտրովի աբորտ.** բնորոշվում է որպես անցանկալի հղիության ընդհատման միջամտություն, որը

կատարվում է որևէ սպեցիֆիկ պատճառով, օրինակ՝ սեռով:

**Ծննդաբերություն.** կենդանի կամ մահացած պտղի լրիվ դուրսբերումը մորից, որի քաշը 500 գ-ից ավելի է, սկսած հղիության 22 շաբաթական ժամկետից:

**Ցանկալի հղիություն.** հղիություն, որը սպասված կամ պլանավորված է:

**Մանկաբարձական անամնեզ.** կնոջ կյանքում տեղի ունեցած հղիությունների, ծննդաբերությունների թվի, ընթացքի ու ելքերի պատմություն:

## ՀԱՐՑԱԹԵՐԹԻ ԲՈՎԱՆԴԱԿՈՒԹՅՈՒՆԸ

S/S հարցման համար կիրառված հարցաթերթը (*Հավելված 2*) բաղկացած է 7 բաժնից, որոնցից առաջին երկուսում ներառված հարցերը հիմնականում վերաբերում են հարցված կնոջ և նրա ամուսնու/զուգընկերոջ սոցիալ-ժողովրդագրական նախապայմաններին և տ/տ հիմնական միջոցների ու հարմարությունների հասանելիությանը: Հաջորդ երկու բաժնիների հարցերը վերաբերում են կնոջ հղիության պատմությանը, հղիությունների ժամանակահատվածներին և արդյունքներին: Առանձին մի բաժնի հարցերը վերաբերում են այն կանանց, որոնք նախապատվությունը տալիս են տղա, մեկ այլ բաժնի հարցերն էլ՝ աղջիկ երեխաներին: Վերջին բաժնի հարցերը վերաբերում են երեխայի սեռը որոշելու համար նախաձննդյան փուլում անցկացված ստուգումներին և դրանց արդյունքներին:



# ԳԼՈՒԽ 1. ՀԱՐՑՎԱԾ ԿԱՆԱՆՑ ԵՎ ՆՐԱՆՑ ԱՄՈՒՄԻՆՆԵՐԻ/ ԶՈՒԳԸՆԿԵՐՆԵՐԻ ՍՈՑԻԱԼ-ԺՈՂՈՎՐԴԱԳՐԱԿԱՆ ԲՆՈՒԹԱԳՐԵՐԸ

## ԿԱՆԱՆՑ ԲԱՇԽՎԱԾՈՒԹՅՈՒՆՆ ԸՍՏ ՏԱՐԻՔԱՅԻՆ ԽՄԲԵՐԻ

Հետազոտության ընդգրկած 2830 տնային տնտեսություններում 15-49 տարեկան կանանց թվաքանակը կազմել է 2925, որոնցից երբևէ հղիացած են եղել 1899 (64.9%): Նրանցից ամենաերիտասարդը եղել է 17, ամենատարեցը՝ 49 տարեկան, իսկ միջին տարիքը կազմել է 35.8 :

### Աղյուսակ 1.1. Կանանց բաշխվածությունն ըստ առանձին տարիքային խմբերի

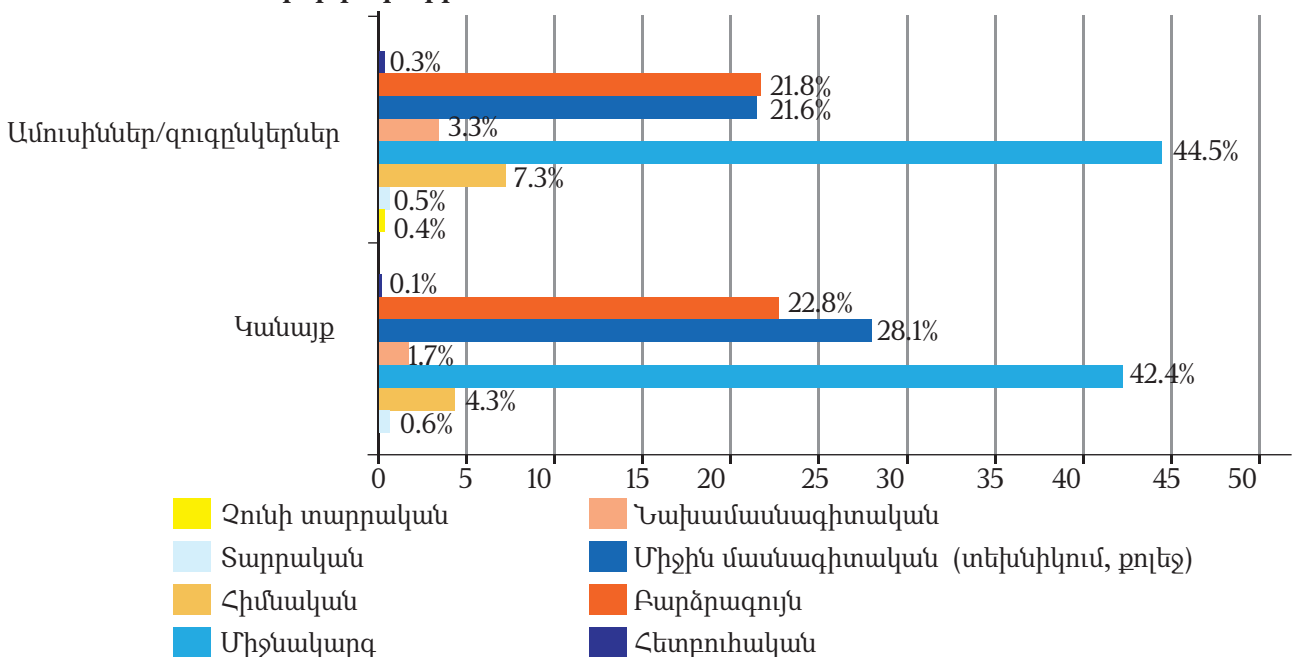
Տարիքային խմբեր	Թվաքանակ, մարդ	Տեսակարար կշիռ, %
15-19	12	0.7
20-24	171	9.0
25-29	326	17.2
30-34	336	17.7
35-39	347	18.3
40-44	260	13.7
45 և բարձր	448	23.6
<b>Ընդամենը</b>	<b>1899</b>	<b>100.0</b>

Բուժհաստատություններում հարցման է ենթարկվել 15-49 տարեկան 368 կին, որոնց միջին տարիքը կազմել է 29.6 տարի:

## ԿԱՆԱՆՑ ԵՎ ՆՐԱՆՑ ԱՄՈՒՄԻՆՆԵՐԻ (ԶՈՒԳԸՆԿԵՐՈՋ) ԲԱՇԽՎԱԾՈՒԹՅՈՒՆՆ ԸՍՏ ԿՐԹԱԿԱՆ ՄԱԿԱՐԴԱԿՆԵՐԻ

Հարցված կանանց 42.4 %-ի կրթական մակարդակը ընդհանուր միջնակարգ է, 4.9%-ինը՝ հիմնական և ցածր, 29.9 %-ինը՝ նախնական մասնագիտական և միջնակարգ մասնագիտական, 22.9%-ինը՝ բարձրագույն և հետբուհական :

### Գծապատկեր 1.1. Կանանց և նրանց ամուսինների բաշխվածությունն ըստ կրթական մակարդակների



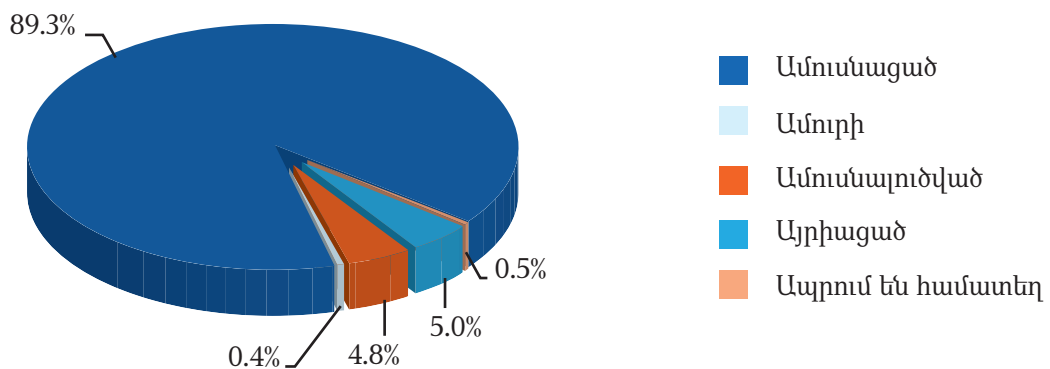
Ընդ որում, բարձրագույն կրթություն ունեցող կանանց գերակշիռ մեծամասնությունը՝ 74.9 %-ն այդ մակարդակին հասել են 5-ամյա կրթության արդյունքում, այսինքն կյանքում ընդհանուր առմամբ ուսանելով 15 տարի, 16.8%-ը՝ քառամյա (ավարտել են բակալավրիատը), համապատասխանաբար ուսանելով 14 տարի, 4.4%-ը՝ վեցամյա (ավարտել են մագիստրատուրան), համապատասխանաբար ուսանել են 16 տարի, և 3.9%-ը՝ յոթնամյա կրթության արդյունքում, ուսանելով 17 տարի:

Նրանց ամուսինների/զուգընկերների գերակշիռ մեծամասնության՝ 44.5%-ի կրթական ամենաբարձր մակարդակը եղել է միջնակարգ կրթությունը, 21.8%-ինը՝ միջին մասնագիտական, 21.6%-ինը՝ բարձրագույն, 0.3%-ինը՝ հետբուհական կրթությունը, 8.2%-ի կրթական մակարդակը եղել է միջնակարգից ցածր:

**ԿԱՆԱՆՑ ԲԱՇԽՎԱԾՈՒԹՅՈՒՆՆ ԸՍՏ ԱՄՈՒՄՆԱԿԱՆ ԿԱՐԳԱՎԻՃԱԿԻ, ԱՄՈՒՄՆՈՒԹՅԱՆ ԵՎ ՀՂԻԱՆԱԼՈՒ ՄԻՋԻՆ ՏԱՐԻՔԻ**

Ամուսնացած են եղել հարցված կանանց 89%-ը, ամուսնալուծված կամ այրիացած՝ նրանց 10%-ը:

**Գծապատկեր 1.2. Հարցված կանանց բաշխվածությունն ըստ ամուսնական կարգավիճակի**



Ամուսնության/համատեղ ապրելու միջին տարիքը կազմել է 20.9 տարի, ընդ որում նվազագույն տարիքը՝ 14, առավելագույնը՝ 40 տարի, իսկ հղիանալու միջին տարիքը՝ 21.6:

**Աղյուսակ 1.2. Կանանց բաշխվածությունն ըստ ամուսնական կարգավիճակի, ամուսնության և հղիանալու միջին տարիքի**

Տարիքը	Ամուսնության/համատեղ ապրելու տարիքը	Առաջին անգամ հղիանալու տարիքը
14-16	2.2	1.2
17-18	20.4	14.4
19-25	69.2	72.6
26-35	7.4	11.0
36 և ավելի	0.7	0.9
<b>Ընդամենը</b>	<b>100.0</b>	<b>100.0</b>

**ԿԱՆԱՆՑ ԲԱՇԽՎԱԾՈՒԹՅՈՒՆՆ ԸՍՏ ԿՐՈՆԱԿԱՆ ՊԱՏԿԱՆԵԼՈՒԹՅԱՆ**

Հարցված կանանց 92%-ն իրենց համարել են որևէ հավատքի հետևորդ, որոնց գերակշիռ մեծամասնությունը նշել է, որ հայ առաքելական եկեղեցու հետևորդ է, իսկ 8%-ը՝ իրենց որևէ հավատքի հետևորդ չեն համարել:

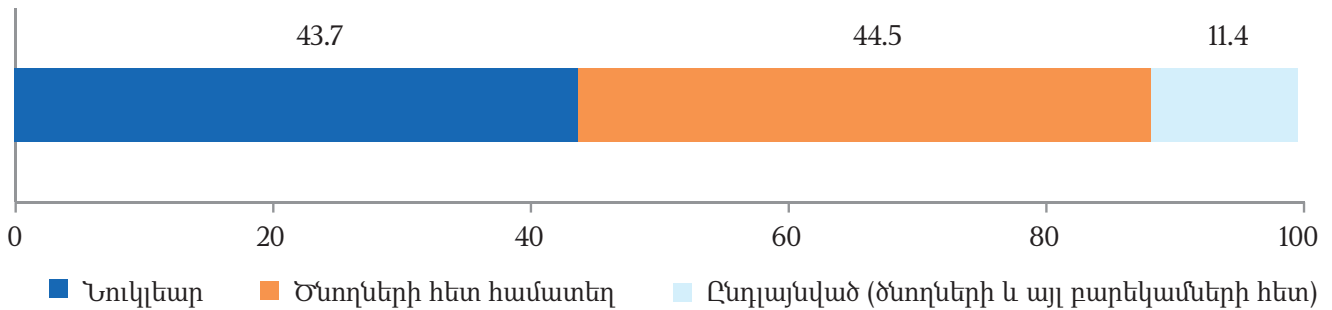
**Աղյուսակ 1.3. Կանանց բաշխվածությունն ըստ կրոնական պատկանելության**

	Թվաքանակ, մարդ	Տեսակարար կշիռ, %
Հայ առաքելական	1 689	88.9
Հայ կաթոլիկ	21	1.1
Հայ ավետարանչական	11	0.6
Շար-ֆադիսական (եզդի)	11	0.6
Այլ	19	1
Ոչ	149	7.9
<b>Ընդամենը</b>	<b>1 899</b>	<b>100.0</b>

**ԸՆՏԱՆԻՔՆԵՐՆ ԸՍՏ ԿԱԶՄԻ և ՏԵՍԱԿԻ**

Կանանց 43.7%-ն ապրում են նուկլեար ընտանիքներում, 44.5% -ը՝ ծնողների հետ համատեղ, և միայն 11.4%-ը ընդլայնված ընտանիքներում, այսինքն ծնողների և այլ բարեկամների հետ:

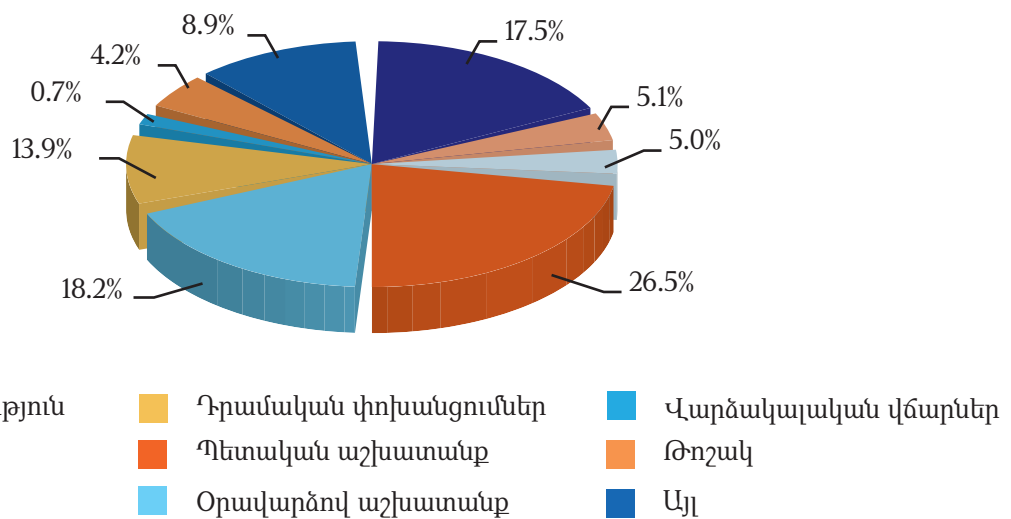
**Գծապատկեր 1.3. Հարցվածների բաշխվածությունն ըստ ընտանիքների տիպի**



Հետազոտության ընգրկված տնային տնտեսությունների անդամների միջին թվաքանակը կազմել է 4.99 մարդ, առավելագույն թվաքանակը՝ 16 մարդ, իսկ ընտանիքի անդամների միջին թվաքանակը կազմել է՝ 3.82, առավելագույն թվաքանակը՝ 8 մարդ:

Հարցված կանանց ընտանիքների ավելի քան մեկ չորրորդի եկամտի հիմնական աղբյուր է ծառայել պետական աշխատանքը, 18.1%-ինը՝ օրավարձու աշխատանքը, 17.5%-ինը՝ գյուղատնտեսությունը, 13.9%-ինը՝ արտերկրից դրամական փոխանցումները:

**Գծապատկեր 1.4. Հարցվածների բաշխվածությունն ըստ եկամտի աղբյուրի**



## ԿՆՈՋ և ԱՄՈՒՄՆՈՒ/ԶՈՒԳԸՆԿԵՐՈՋ ՀԻՄՆԱԿԱՆ ԶԲԱՂՄՈՒՆՔԸ, ԵԿԱՄՏԻ ԱՂԲՅՈՒՐԸ և ՉԱՓԸ

Եթե հարցված կանանց 18.6%-ն է զբաղված եղել պետական աշխատանքով, ապա նրանց ամուսինների/գուգրնկերների՝ ավելի քան մեկ հինգերորդը, գյուղատնտեսությունում զբաղված է եղել կանանց 18.8%-ը և նրանց ամուսինների/գուգրնկերների 15.4%-ը: Օրավարձու աշխատանքով զբաղված են եղել ամուսինների/գուգրնկերների 22.7%-ը, կանանց՝ 4.9%-ը:

### Աղյուսակ 1.4. Կանանց և ամուսինների/գուգրնկերների բաշխվածությունն ըստ նրանց հիմնական զբաղմունքի/եկամտի աղբյուրի

	Ամուսինների/գուգրնկերների		Կանանց	
	Թվաքանակ, մարդ	տեսակարար կշիռ, %	թվաքանակ, մարդ	տեսակարար կշիռ, %
Գյուղատնտեսություն	292	15,4	356	18,8
Առևտուր (մեծածախ, այլ)	105	5,5	26	1,4
Սեփական գործ/բիզնես	95	5,0	20	1,1
Պետական աշխատանք	397	20,9	354	18,6
Օրավարձու աշխատանք	432	22,7	94	4,9
Դրամական փոխանցումներ արտերկրից	22	1,1	3	0,1
Վարձակալական վճարներ	97	5,1	156	8,2
Թոշակ/նպաստ	40	2,1	25	1,3
Այլ	266	14,0	824	43,4
Տնային տնտեսություն է վարում	-	-	41	2,2
<b>Ընդամենը</b>	<b>1 746*</b>	<b>100,0*</b>	<b>1 899</b>	<b>100,0</b>

\*153 կին կամ հարցվածների 8,1%-ը ամուսինների/գուգրնկերների զբաղմունքի վերաբերյալ հարցին չի պատասխանել:

Հարցված կանանց կեսից ավելին (53,9%) նշել են, որ ամսական կայուն եկամուտ չեն ունեցել, 9.1%-ի միջին ամսական եկամուտը կազմել է 30000 դրամ և ավելի ցածր: 30001-50000 դրամ վաստակ են ունեցել կանանց 15.8%-ը, իսկ 50001-100000 դրամ՝ 16.6%-ը:

### Աղյուսակ 1.5. Կանանց բաշխվածությունն ըստ միջին ամսական եկամտի

	Թվաքանակ, մարդ	Տեսակարար կշիռ, %
0	1,023	53.9
29999-ից ցածր	172	9.1
30000 – 50000	300	15.8
50001 – 100000	316	16.6
100001-ից բարձր	87	4.6
<b>Ընդամենը</b>	<b>1,899</b>	<b>100.0</b>

Սակայն հարցված կանանց 44.4%-ի կողմից նշվել է, որ որոշումներ իրենց վաստակած գումարների ծախսման վերաբերյալ նրանք ընդունել են ամուսինների/գուգրնկերների հետ համատեղ, 20.5%-ը նշել է, որ որոշումն իրենք կայացրել են ինքնուրույն, 12.7%-ի դեպքում որոշումն ընդունել են ամուսինները, 7.3%-ի դեպքում՝ սկեսուրը:

**Աղյուսակ 1.6. Կանանց մասնակցությունը ընտանիքում իրենց վաստակած դրամի ինչպես և ինչի վրա ծախսելու որոշումների կայացմանը**

Որոշել է՝	Թվաքանակ, մարդ	Տեսակարար կշիռ, %
Ինքնուրույն	390	20,5
Ամուսինը/զուգընկերը	212	11,2
Ամուսինու/զուգընկերոջ հետ	842	44,4
Սկեսրայրը	72	3,8
Սկեսուրը	139	7,3
Այլ	242	12,7
<b>Ընդամենը</b>	<b>1 897</b>	<b>99,9</b>

Հետազոտության արդյունքներով պարզվել է, որ հարցմանը նախորդած ամսվա ընթացքում ընտանիքների մեծամասնության՝ 28.2%-ի միջին վաստակը կազմել է 50001-100000 ՀՀ դրամ, յուրաքանչյուր հինգերորդ ընտանիքի՝ 21.2%-ի եկամուտը կազմել է 100001-150000 ՀՀ դրամ: Ընտանիքների ավելի քան մեկ քառորդի եկամուտը գերազանցել է 150000 ՀՀ դրամը, իսկ 7.7%-ինը ցածր է եղել 50000 ՀՀ դրամից:

**Աղյուսակ 1.7. Ընտանիքների բաշխվածությունն ըստ միջին ամսական եկամտի (ՀՀ դրամ)**

Ամսական եկամուտ	Թվաքանակ	Տեսակարար կշիռ, %	Միջին եկամուտ
30000 ցածր	26	1.4	24,377
30000-50000	119	6.3	43,946
50001-100000	536	28.2	80,996
100001-150000	402	21.2	134,746
150001-200000	293	15.4	190,380
200001-300000	169	8.9	265,472
300001 և բարձր	38	2.0	417,883
<b>Ընդամենը</b>	<b>1899*</b>	<b>100</b>	

\* 316 կին կամ հարցվածների 16.6%-ը հարցին չի պատասխանել

Հարցված կանանց ընտանիքներում վաստակած գումարների գերակշիռ մասը ծախսվել է սննդի վրա, որին հաջորդում են կոմունալ վճարումները և վարկի պարտքերի մարման նպատակով կատարված ծախսերը: Ընդ որում, սննդի վրա կատարված միջին ամսական ծախսերը կազմել են ընտանեկան միջին ծախսերի ավելի քան կեսը (52%):

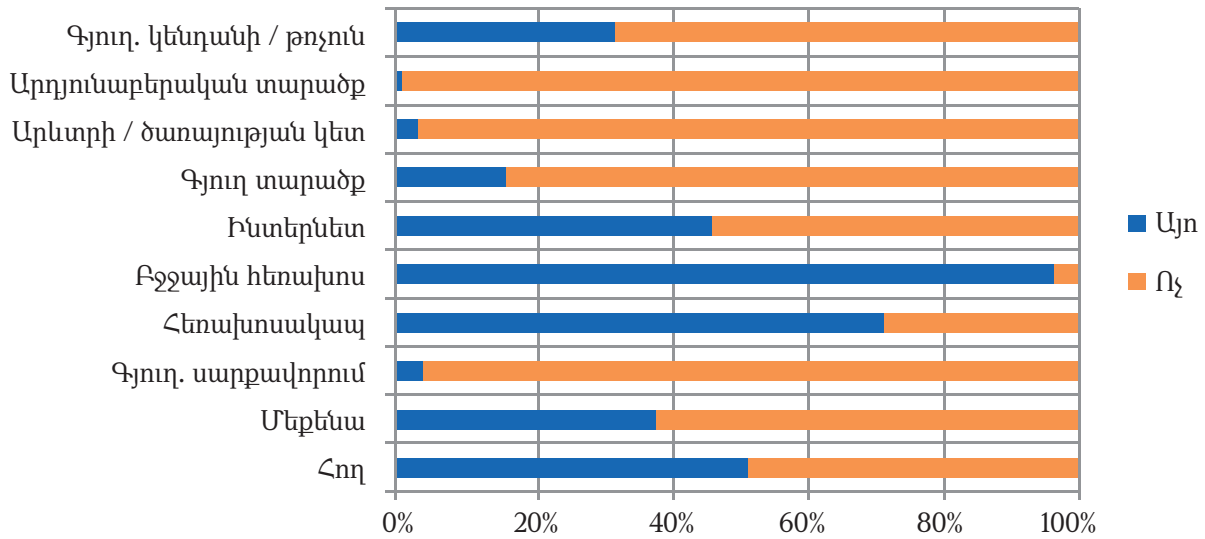
**Աղյուսակ 1.8. Միջին հաշվով ընտանիքում հարցմանը նախորդող ամսվա ընթացքում ծախսված գումարներն ըստ նշանակության (ՀՀ դրամ)**

Ծախսերի տեսակ	Առավելագույնը	Միջինը
Մսունդ	1 000 000	67 524
Տրանսպորտ	240 000	8 548
Կրթություն	400 000	4 075
Հագուստ/կենցաղային ապրանքներ	200 000	13 760
Կոմունալ վճարումներ	200 000	15 146
Զվարճություններ	100 000	4 063
Վարկ/պարտք	3 000 000	15 005
Այլ	400 000	2 275

**ՏՆԱՅԻՆ ՏՆՏԵՍՈՒԹՅՈՒՆՆԵՐԻ ԲԱՇԽՎԱԾՈՒԹՅՈՒՆՆ ԸՍՏ ՀԻՄՆԱԿԱՆ ՄԻՋՈՑՆԵՐԻ ԵՎ ՀԱՐՄԱՐՈՒԹՅՈՒՆՆԵՐԻ ՀԱՍԱՆԵԼԻՈՒԹՅԱՆ**

Հարցված կանանց ավելի քան կեսը նշել է, որ ունեն հողատարածք, 39.2%-ն ունեցել է ավտոմեքենա, իսկ գյուղատնտեսական սարքավորումներ՝ տ/տ-ների միայն 3.4 %-ը: Առևտրի և ծառայությունների կետ ունենալու մասին նշվել է տ/տ-ների 3.2%-ի, իսկ արդյունաբերական տարածք՝ 0.3 %-ի կողմից: Տ/տ-ներում բջջային հեռախոս ունենալու մասին նշել են կանանց 97.9%-ը, իսկ ինտերնետը հասանելի է (համակարգչով կամ բջջային հեռախոսով) տ/տ-ների 46.8%-ի համար:

**Գծապատկեր 1.5. Տնային տնտեսությունների բաշխվածությունն ըստ հիմնական միջոցների և հարմարանքների հասանելիության**



Հետազոտության համատեքստում կարևորվել է նաև, թե որքանով են կանայք հետաքրքրված հասարակական, քաղաքական, մշակութային կամ այլ նորություններով և տեղեկություններով, դրանց հասանելիության մակարդակը: Ուստի հարցաթերթում հարցեր են նախատեսվել՝ պարզելու, թե այդ նպատակով նրանք օգտվում են ռադիո-հեռուստացույցից, ինտերնետից, թե՛ թերթ են կարդում, և ինչ հաճախականությամբ:

**Աղյուսակ 1.9. Տնային տնտեսությունների բաշխվածությունն ըստ տեղեկատվական աղբյուրների հասանելիության**

	Գրեթե ամեն օր	Երբեմն (շաբաթը 3-4 անգամ)	Հազվադեպ (շաբաթը 1-2 անգամ)	Երբեք	Ընդամենը
Որքան հաճախ եք ռադիո լսում	10.5	6.1	13.2	70.1	100
Որքան հաճախ եք դիտում հեռուստացույց	96.7	2.5	0.7	0.2	100
Որքան հաճախ եք թերթ կարդում	11.8	19.8	34.9	33.6	100
Որքան հաճախ եք կարդում ինտերնետային հաղորդագրություններ/լուրեր	13.4	10.2	12.6	63.7	100

Հարցված կանանց 70%-ը երբեք ռադիո չի լսում, իսկ 33.6%-ը՝ երբեք թերթ չի կարդում, 34.9%-ը թերթ կարդում է հազվադեպ: Գրեթե ամեն օր ինտերնետային հաղորդագրություններ կամ լուրեր է կարդում հարցված կանանց 13.4%-ը, 10.2%-ը՝ կարդում է երբեմն, իսկ 63.7%-ը երբեք չի կարդում ինտերնետային հաղորդագրություններ կամ լուրեր: Ամեն օր հեռուստացույց է դիտում կանանց 96.7%-ը :

## ԳԼՈՒԽ 2. ՀԱՐՑՎԱԾՆԵՐԻ ՄԱՆԿԱԲԱՐՁԱԿԱՆ ԱՆԱՄՆԵԶԻ ԱՌԱՆՁՆԱՀԱՏԿՈՒԹՅՈՒՆՆԵՐԸ, ՀՂԻՈՒԹՅՈՒՆՆԵՐԻ ՊԱՏՄՈՒԹՅՈՒՆՆԵՐԸ ԵՎ ԵԼՔԵՐԸ

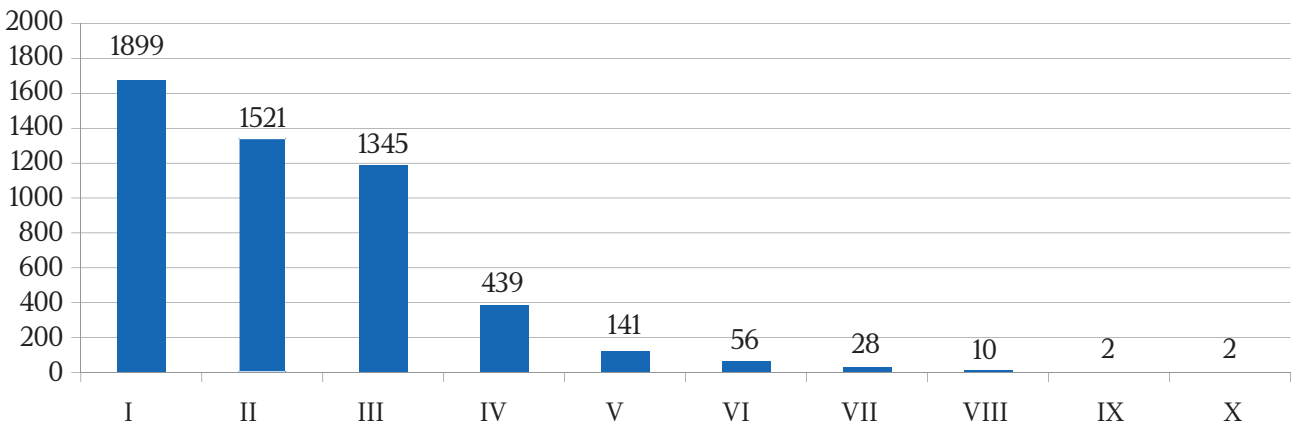
Հարցման մասնակից 1899 կանանց ճնշող մեծամասնությունը՝ 1455 (76,6%), սեռական կյանքը սկսել է վերարտադրողական հասուն տարիքում, 17-18 տարեկանում՝ 20,4%-ը, անչափահասության շրջանում 14-16 տարեկանում՝ ընդամենը 2,2%-ը:

Հատկանշական է, որ ճնշող մեծամասնության՝ 1587 (83,6%), առաջին հղիությունը եղել է բարենպաստ վերարտադրողական՝ 19-35 տարեկան հասակում, փոքրաթիվ են դեռահաս տարիքում առաջին հղիություն ունեցողները. 17-18 և 14-16 տարեկանում՝ համապատասխանաբար 14,4% և 1,2%:

Հարցմանը մասնակցած կանանց բաշխվածությունն ըստ հղիությունների թվի ներկայացված է գծապատկեր 2.1-ում:

Հաշվի առնելով, որ 7-րդ և ավելի հղիությունները փոքր թիվ են կազմում և դրանով իսկ չեն ապահովում վիճակագրական տվյալների հավաստիություն, այսուհետ մանկաբարձական անամնեզի վերլուծությունը կվերաբերի միայն մինչև 7-րդ հղիությունների տվյալներին:

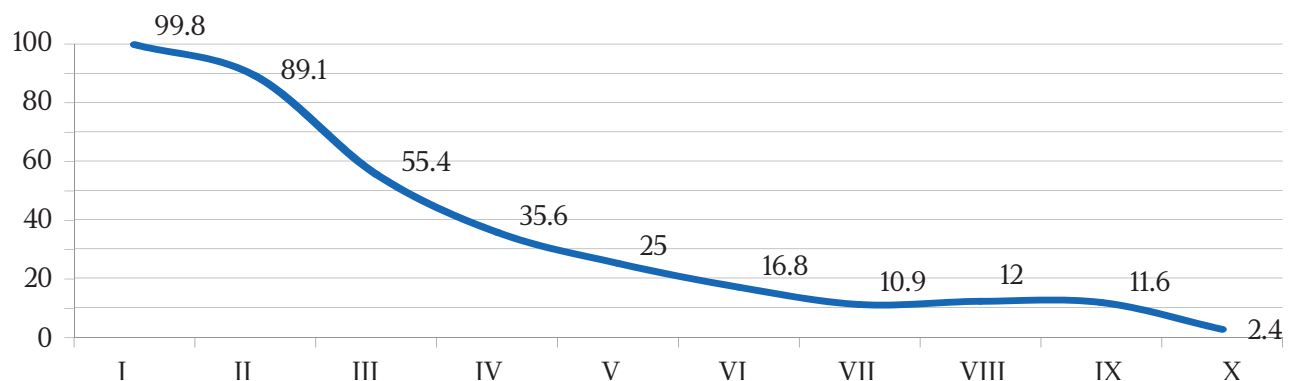
**Գծապատկեր 2.1. Հարցված կանանց բաշխվածությունն ըստ հղիությունների թվի**



**Հարցվածների մանկաբարձական անամնեզի, հղիությունների ելքերի ուսումնասիրությունն ըստ հղիությունների կարգի (թե որերորդ հղիությունն է) ցույց տվեց**, որ հղիությունների թվի մեծացմանը զուգընթաց առաջանում են որակական էական տարբերություններ:

Եթե առաջին հղիության դեպքում, հղիությունը ցանկալի է եղել 99,8%-ի համար, իսկ երկրորդ և երրորդ հղիության դեպքում՝ համապատասխանաբար 89,1% և 55,4%-ի համար, սպա 6-րդ հղիության դեպքում այդ ցուցանիշը նվազում է մոտ 6 անգամ՝ 16,8% (գծապատկեր 2.2):

**Գծապատկեր 2.2. Ցանկալի հղիությունների բաշխվածությունն ըստ հղիությունների կարգի, %**

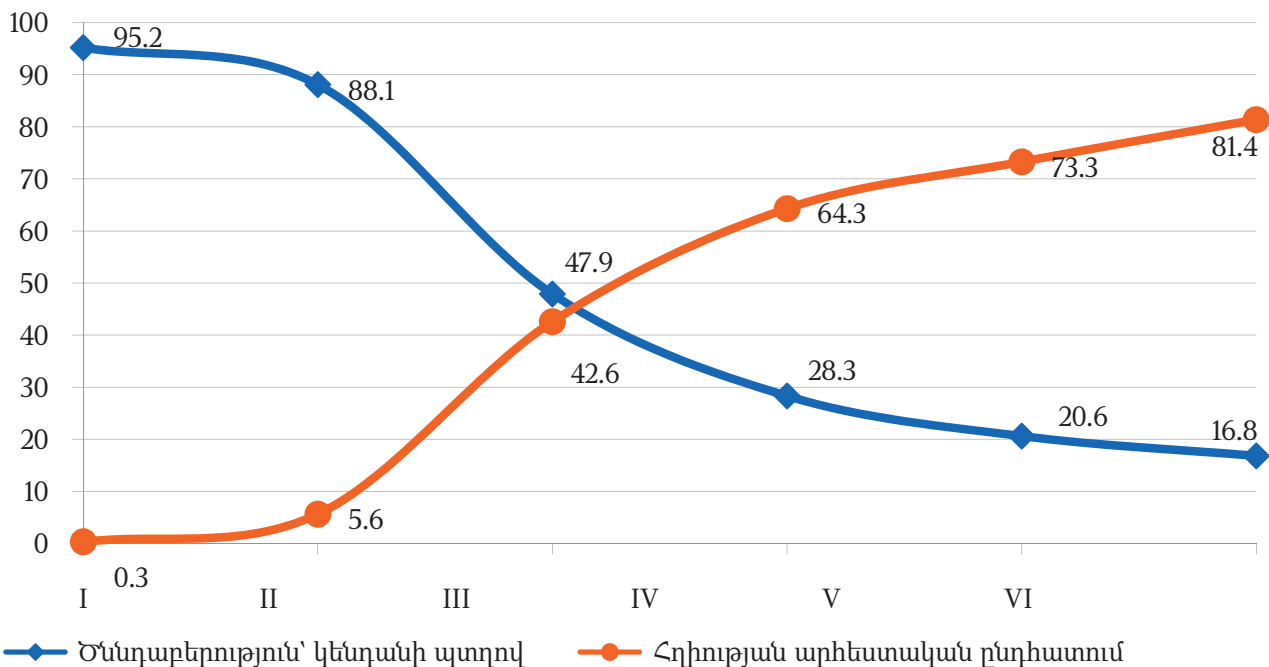


Նմանատիպ օրինաչափություն է նկատվել հետագայում երեխա ունենալու ցանկության հարցի ուսումնասիրության ժամանակ. հղիությունների թվի բարձրացմանը զուգահեռ նվազում է հետագայում երեխա ունենալու ցանկությունը: Այսպես, եթե առաջին հղիության դեպքում հետագայում երեխա ունենալու մտադրության մասին նշել էին բոլոր հարցվածները, երկրորդ հղիության դեպքում՝ 90,1%-ը, ապա սկսած 3-րդ հղիությունից՝ հետագայում երեխա ցանկացողների թիվը նվազել է 68,8%-ից և 6-րդ հղիության դեպքում դարձել 19,8%:

**Հղիության ելքերի** վերաբերյալ ստացված տվյալների վերլուծությունը ցույց տվեց, որ եթե առաջին և երկրորդ հղիությունները հիմնականում ավարտվել էին ծննդաբերությամբ՝ կենդանի պտղով (համապատասխանաբար 95,2 և 88,1%), ապա 5-րդ և 6-րդ հղիությունների դեպքում՝ ծննդաբերությունների թիվը կրճատվել է շուրջ 5 անգամ (համապատասխանաբար 20,6 և 16,8%):

Հղիության արհեստական ընդհատումների առումով արձանագրվել է արորտների հաճախականության մեծացում հղիությունների կարգի բարձրացմանը զուգահեռ (գծապատկեր 2.3): Եթե առաջին և երկրորդ հղիությունների դեպքում այն կազմել է համապատասխանաբար 0. 3% և 5.6%, ապա 5-րդ և 6-րդ հղիությունների դեպքում արորտով են ավարտվել հղիությունների համապատասխանաբար 73.3% և 81.4 %-ը:

**Գծապատկեր 2.3. Հղիության ելքերի բաշխվածությունն ըստ հղիությունների կարգի, %**

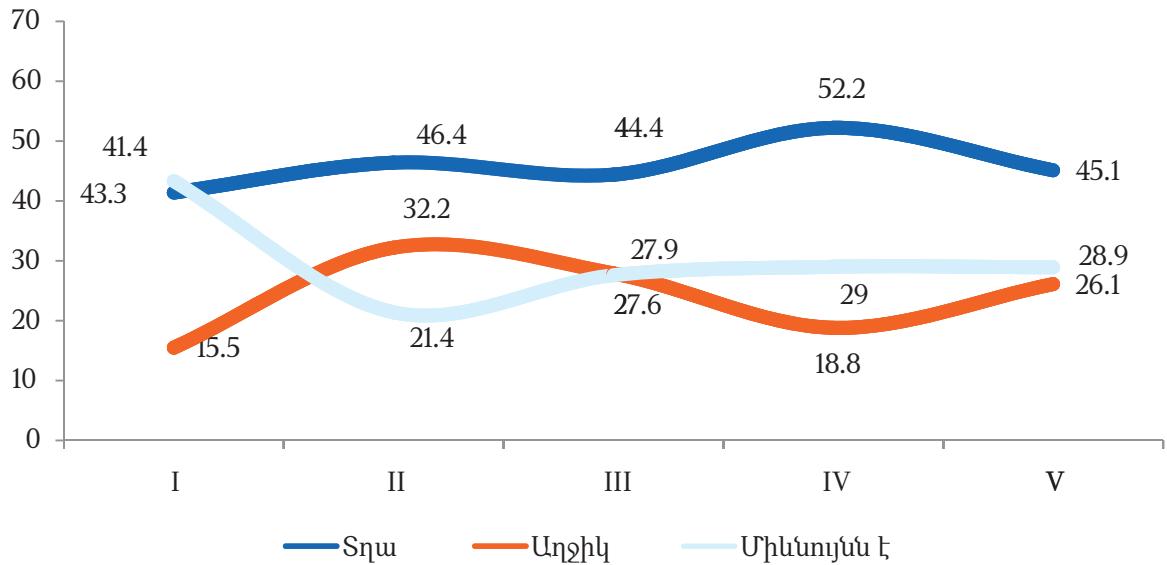


Հատուկ ուշադրության է արժանի սեռի նախապատվության ուսումնասիրությունը: Դատելով ստացված տվյալներից՝ անկախ հղիության կարգից, նույնիսկ առաջին հղիության դեպքում, մոտ 2.7 անգամ ավելի մեծ էր տղա երեխա ցանկացող կանանց թիվը աղջիկների համեմատությամբ (համապատասխանաբար 41.4 % և 15.5%), իսկ չեզոքություն էր արտահայտել երեխայի սեռի հանդեպ յուրաքանչյուր 2-րդ հարցված (43.1%):

Ուշագրավ է, որ երկրորդ հղիության ընթացքում չնայած նախապատվությունը կրկին տրվել է տղաներին, սակայն առաջինի համեմատությամբ աղջիկների նախապատվությունը մոտ 2 անգամ բարձրացել է՝ կազմելով 32.2%: Սա պայմանավորված է սեռի հանդեպ չեզոքություն արտահայտած կանանց թվի մոտ կրկնակի կրճատմամբ (21.4%), ինչպես նաև ընտանիքում հավանաբար արդեն իսկ տղա երեխաների առկայությամբ (գծապատկեր 2.4.):

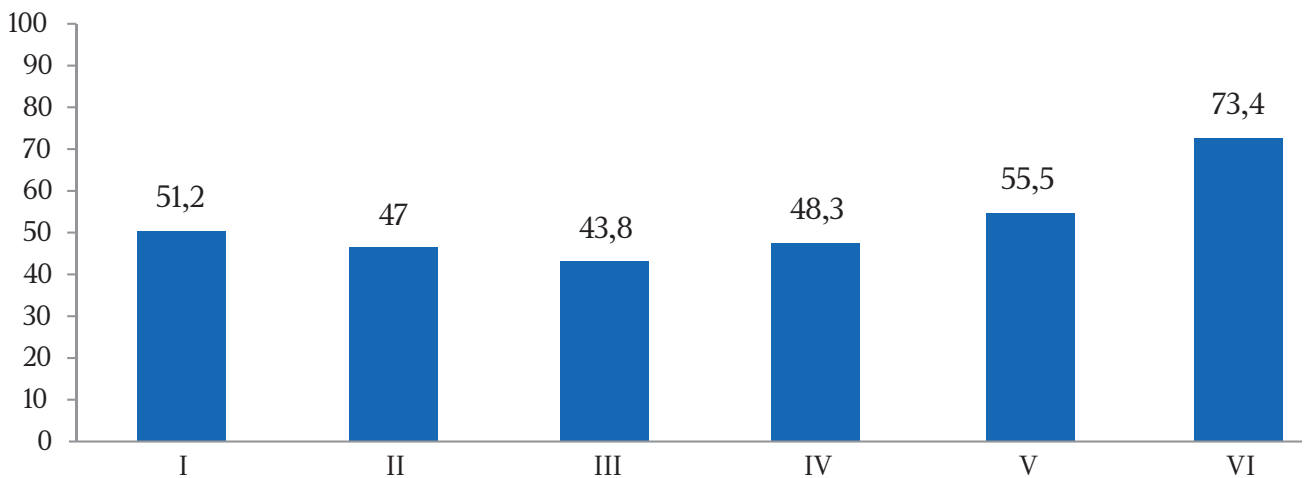


**Գծապատկեր 2.4. Սեռի նախապատվությունը հարցվածների շրջանում ըստ հղիությունների կարգի, %**



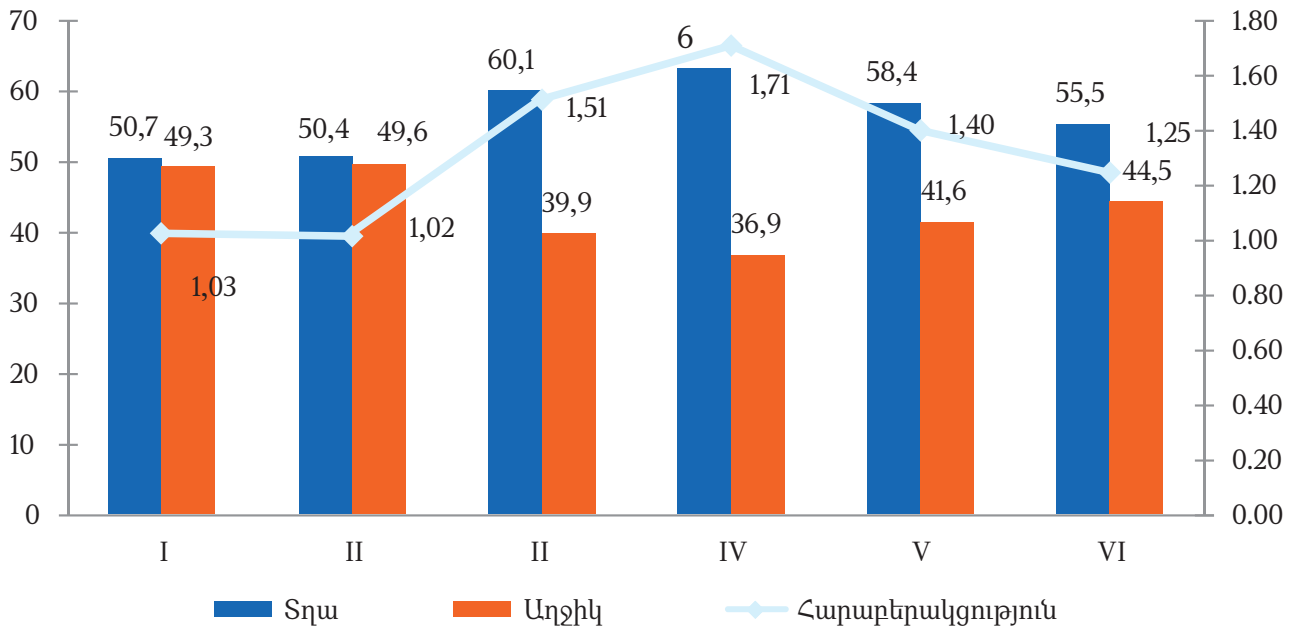
Չնայած Հայաստանի Հանրապետությունում վերջին տարիներին հղիների՝ պետական պատվերի շրջանակներում 3-անգամ գերձայնային հետազոտություն անցնելու մասին որոշման, , գերձայնային հետազոտության են ենթարկվել առաջինից 5-րդ հղիությունների դեպքում ամեն երկրորդ հարցվածը և միայն 6-րդ հղիության դեպքում այն կազմել է 73.4% (գծապատկեր 2.5.):

**Գծապատկեր 2.5. Գերձայնային հետազոտության հաճախականությունը ըստ հղիությունների կարգի, %**



Վերլուծությունը ցույց տվեց, որ առաջին և երկրորդ երեխաների սեռերի հարաբերակցությունը կազմում է համապատասխանաբար 1.03 և 1.02, այսինքն ծնվել են ծնելիության բնականոն գործընթացին բնորոշ հաճախականությամբ տղա և աղջիկ երեխաներ: Տղա/աղջիկ հարաբերակցության առանձնահատուկ անհավասարակշռություն է արձանագրվել երրորդ և հատկապես չորրորդ ծննդաբերությունից ծնված երեխաների սեռային պատկանելիության հարցում, ինչը գրեթե չի տարբերվում ՀՀ ԱՎԾ պաշտոնական վիճակագրությունից (գծապատկեր 2.6):

**Գծապատկեր 2.6. Ծաված տղա/աղջիկ երեխաների բաշխվածությունն ըստ ծնունդների կարգի, %**

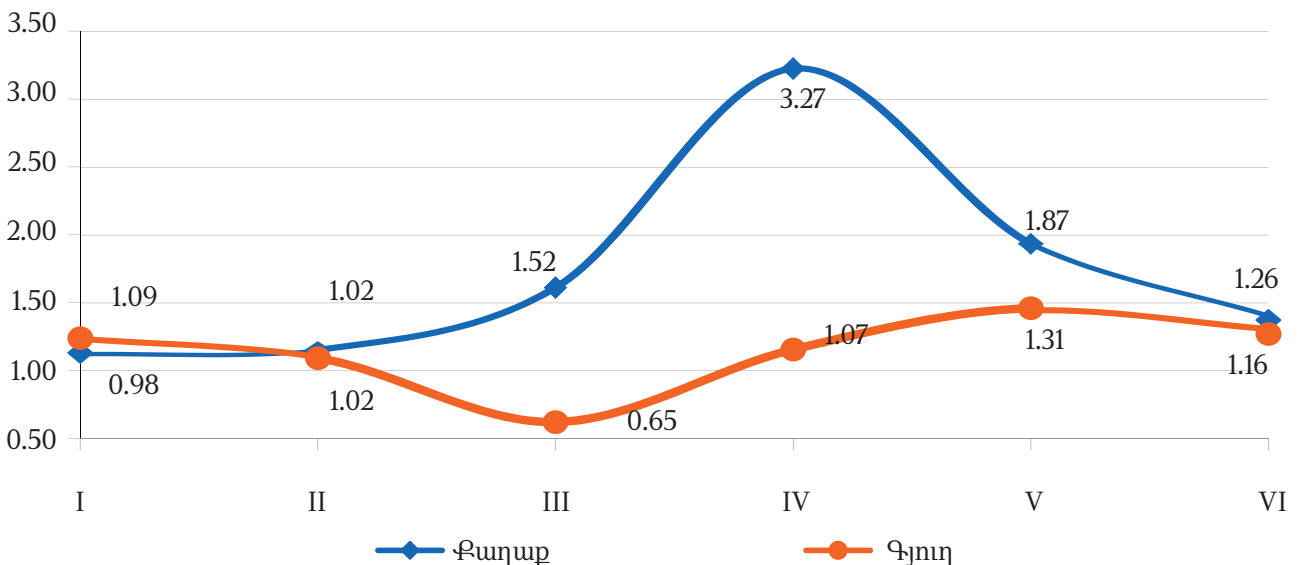


5-րդ ծննդաբերությունից սկսած նկատվում է տղա/աղջիկ հարաբերակցության աստիճանական նվազում (1.4), իսկ 6-րդի դեպքում՝ 1.2, ինչն անուղղակիորեն վկայում է բազմազավակ ընտանիքներում արդեն իսկ երկու սեռերի երեխաների առկայության դեպքում երեխայի սեռի նկատմամբ հատուկ նախընտրությունների բացակայության մասին:

**Ուսումնասիրվել է նաև տղա/աղջիկ երեխաների բաշխվածությունը՝** կախված բնակավայրից (քաղաք/գյուղ) և մոր կրթական մակարդակից: Բացահայտվել է տղա/աղջիկ հարաբերակցության կախվածություն բնակավայրից (քաղաք/գյուղ) կրթական մակարդակից, (գծապատկեր 2.7 և 2.8):

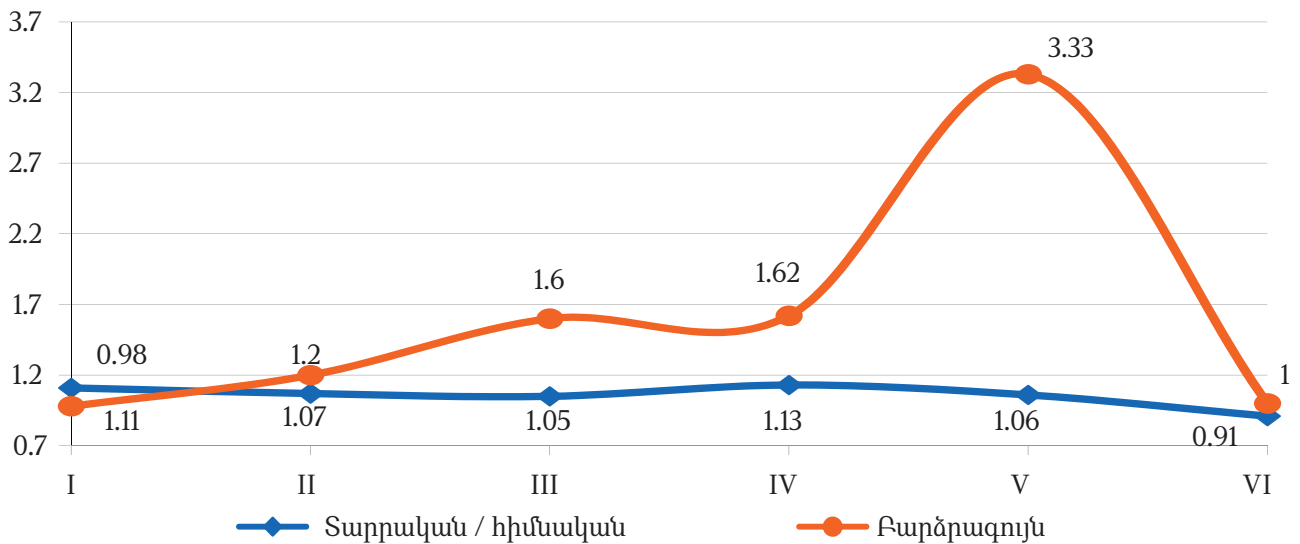
Քաղաքային կանանց շրջանում սկսած 3-րդ ծննդաբերությունից նկատվում է տղա/աղջիկ հարաբերակցության գործակցի բարձրացում, որն առավելագույն մեծության է հասնում 4-րդ ծննդաբերության դեպքում (3.3), այնուհետև նկատվում է ցուցանիշի նվազում: Գյուղական վայրերում 1-4-րդ ծննդաբերությունների դեպքում տղա/աղջիկ հարաբերակցությունը մոտ է բնականոն գործընթացի ցուցանիշներին (1.1և 1.0), նկատվում է որոշակի նվազում 3-րդ ծննդաբերության դեպքում (0.7) և փոքր ինչ բարձրացում 5-րդի դեպքում (1.3):

**Գծապատկեր 2.7. Երեխաների սեռի կախվածությունը ծննդաբերությունների կարգից և բնակավայրից (քաղաք/գյուղ)**



Ինչ վերաբերում է **երեխաների սեռի տղա/աղջիկ բաշխվածության տվյալներին** ըստ հարցվածների կրթական մակարդակի, ապա բարձրագույն կրթությամբ կանանց մոտ 2-ից 5-րդ ծննդաբերության դեպքում նկատվում է տղա/աղջիկ հարաբերակցության բարձրացում (1.2-1.6)՝ աննախադեպ մեծության հասնելով 5-րդ ծննդաբերության դեպքում (3.2): Սկսած երկրորդ ծննդաբերությունից՝ բարձրագույն կրթությամբ կանանց մոտ տղա/աղջիկ հարաբերակցության ավելի բարձր ցուցանիշներ են արձանագրվում, քան տարրական/հիմնական կրթություն ունեցողների մոտ (գծապատկեր 2.8):

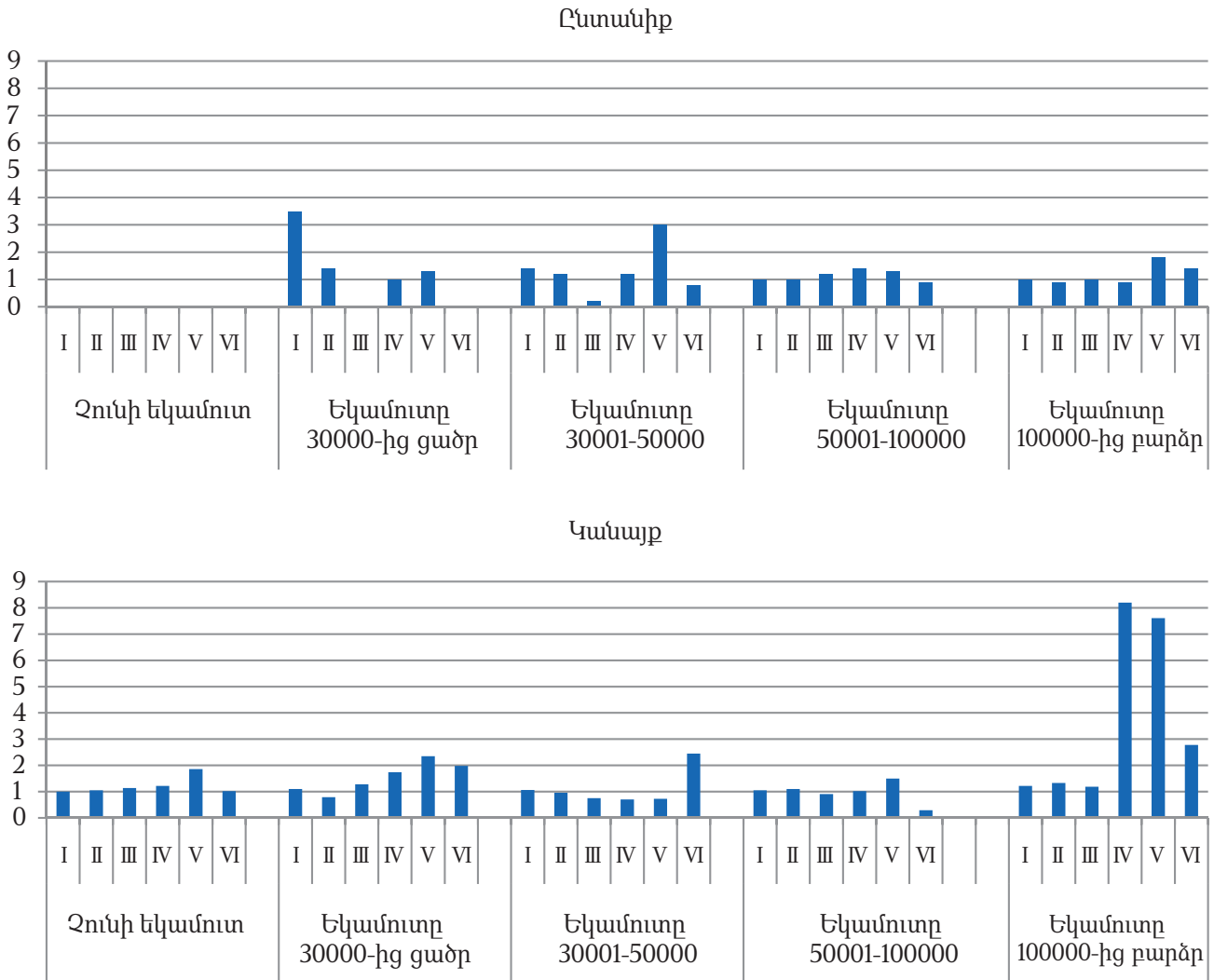
**Գծապատկեր 2.8. Երեխաների սեռի կախվածությունը ծննդաբերությունների կարգից և կրթական (հիմնական, բարձրագույն) մակարդակից**



**Ընտանիքում առկա եկամտի** տեսանկյունից կատարված վերլուծությունը ցույց տվեց, որ ուղիղ կապ ընտանիքի եկամտի չափի և ծնված երեխաների սեռերի հարաբերակցության միջև չկա:

Որոշակի կախվածություն է նկատվել կանանց եկամտուտների և տղաների գերակշռության միջև, մասնավորապես, ցածր եկամուտ ունեցող կանանց համեմատությամբ, 100000 դրամ և ավելի եկամուտ ունեցողների մոտ արդեն իսկ 1-ին և 2-րդ երեխաների պարագայում հարաբերակցությունը համապատասխանաբար կազմում է 1.22 և 1.33, իսկ 4-րդ և 5-րդի դեպքում ակնհայտ է դառնում տղաների աննախադեպ գերակշռությունը՝ կազմելով համապատասխանաբար 8.2 և 7.6 (գծապատկեր 2.9):

Գծապատկեր 2.9. Երեխաների սեռի կախվածությունը կնոջ և ընտանիքի եկամուտներից



**ԵՐԵՒՍԱՅԻ ՍԵՌԸ ՈՐՈՇԵԼՈՒ ՀԱՄԱՐ ՆԱԽԱԾՆԵՆԴՅԱՆ ՓՈՒԼՈՒՄ ԱՆՑԿԱՑՎՈՂ ՍՏՈՒԳՈՒՄՆԵՐԸ ԵՎ ԴՐԱՆՑ ԱՐԴՅՈՒՆՔՆԵՐԸ**

Քանակական հարցման մեջ ընդգրկված 1899 կանանց ճնշող մեծամասնությունը՝ 1742 (91.7%) նշել են, որ տեղյակ են նախաձննդյան փուլում պտղի սեռի որոշման հնարավորության մասին:

Այն հարցին, թե ախտորոշման ինչպիսի մեթոդների մասին կարող են նշել, հարցվածների 88.9%-ը նշել է գերձայնային հետազոտության, 1.5%-ը՝ ամնիոցենտեզի, 15.9%-ը՝ ավանդական մեթոդների մասին:

Հատկանշական է, որ ախտորոշման այդ մեթոդների ինֆորմացիայի աղբյուրի մասին հարցին պատասխանած 1742 կանանցից միայն 45.2%-ի համար են ինֆորմացիայի աղբյուր եղել բուժիմասարկները: Մնացած 54.8%-ը ինֆորմացիան ստացել է տարբեր աղբյուրներից, մասնավորապես՝ ընկերներից (36.8%), ծնողներից (10.0%), ԶԼՄ-ներից (4.7%): Փոքր թիվ են կազմում այն կանայք, ովքեր որպես ինֆորմացիայի աղբյուր նշել են սկեպտիկը (2.3%) և ամուսնուն (0.8%):

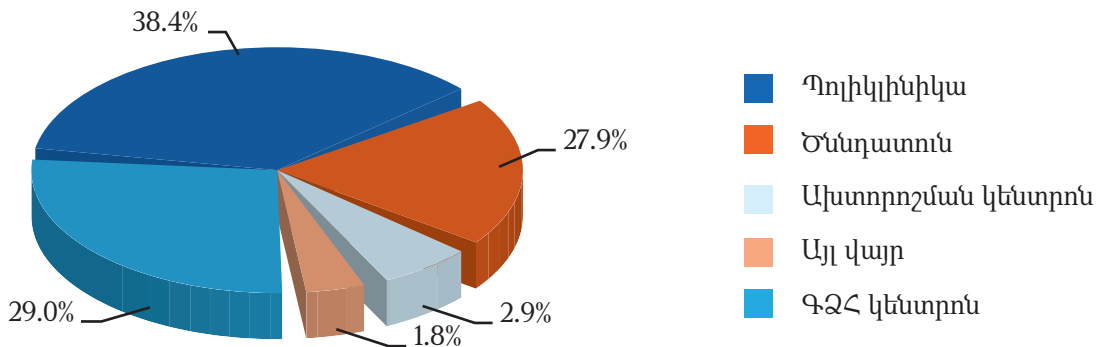
Համարյա բոլոր հարցվածները բավարար չափով իրազեկված էին տվյալ մեթոդով հետազոտման վայրի մասին: Հարցվածների 34.3%-ը նշել է պոլիկլինիկան, 32.5%-ը՝ գերձայնային ախտորոշման ծառայությունները, 28.1%-ը՝ ծննդատունը, 5.2%-ը՝ պտղի սեռը որոշելու այլ վայրեր:

Նախաձննդյան փուլում երեխայի սեռը որոշելու վայրի մատչելիության վերաբերյալ հարցին ի պատասխան կանանց մեծամասնությունը (66.9%) հետազոտման վայրը համարել է մատչելի, անմատչելի են համարել 7.4%-ը, այդ մասին ինֆորմացիա չի ունեցել յուրաքանչյուր չորրորդ հարցվածը (25.7%):

Չնայած բարձր իրազեկմանը, վերջին 5 տարիների ընթացքում նախաձննդյան փուլում երեխայի սեռը որոշելու մեթոդից օգտվել էր 420 կին (22,1%), մեթոդից չէր օգտվել հարցվածների ճնշող մեծամասնությունը (77.9%):

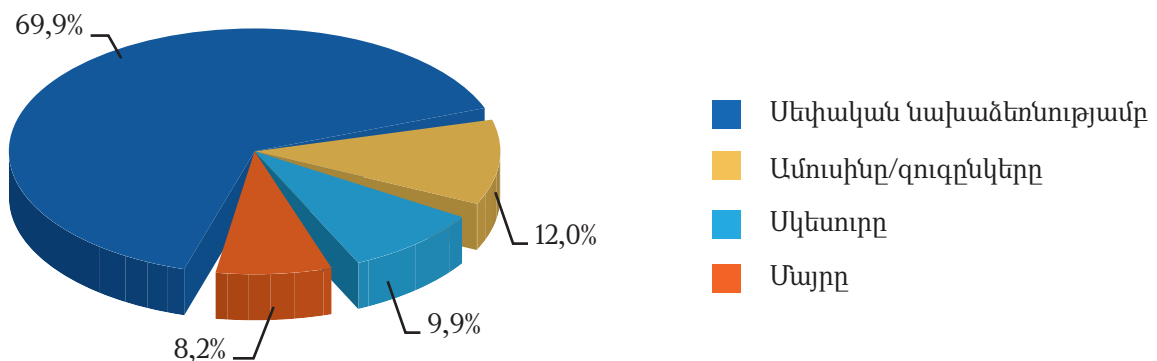
Երեխայի սեռը որոշելու նպատակով կանանց 38.4%-ը դիմել է պոլիկլինիկա, 29%-ը՝ գերձայնային ախտորոշման ծառայություն, 27.9%-ը ծննդատուն: Փոքր թիվ էին կազմում ախտորոշման կենտրոն կամ այլ վայր դիմած կանայք, համապատասխանաբար 2.9% և 1.8% (գծապատկեր 2.10):

**Գծապատկեր 2.10. Նախաձննդյան փուլում երեխայի սեռը որոշելու համար կանանց բաշխվածությունն ըստ հետազոտման վայրի**



Սեփական անձին և առողջությանը վերաբերող հարցերում որոշման կայացմանն առնչվող տվյալների վերլուծությունը հուսադրող է այն առումով, որ հետազոտության դիմած կանանց ճնշող մեծամասնությունը (68.4%) այդ քայլն արել է սեփական որոշմամբ ու նախաձեռնությամբ: Համարյա հավասար հաճախականությամբ կնոջը հետազոտության են ուղղորդել ամուսինը/գուգրնկերը (11.6%), սկեսուրը (9.7%), մայրը (8.1%) (գծապատկեր 2.11):

**Գծապատկեր 2.11. Նախաձննդյան փուլում երեխայի սեռի որոշում կայացնող անձը**



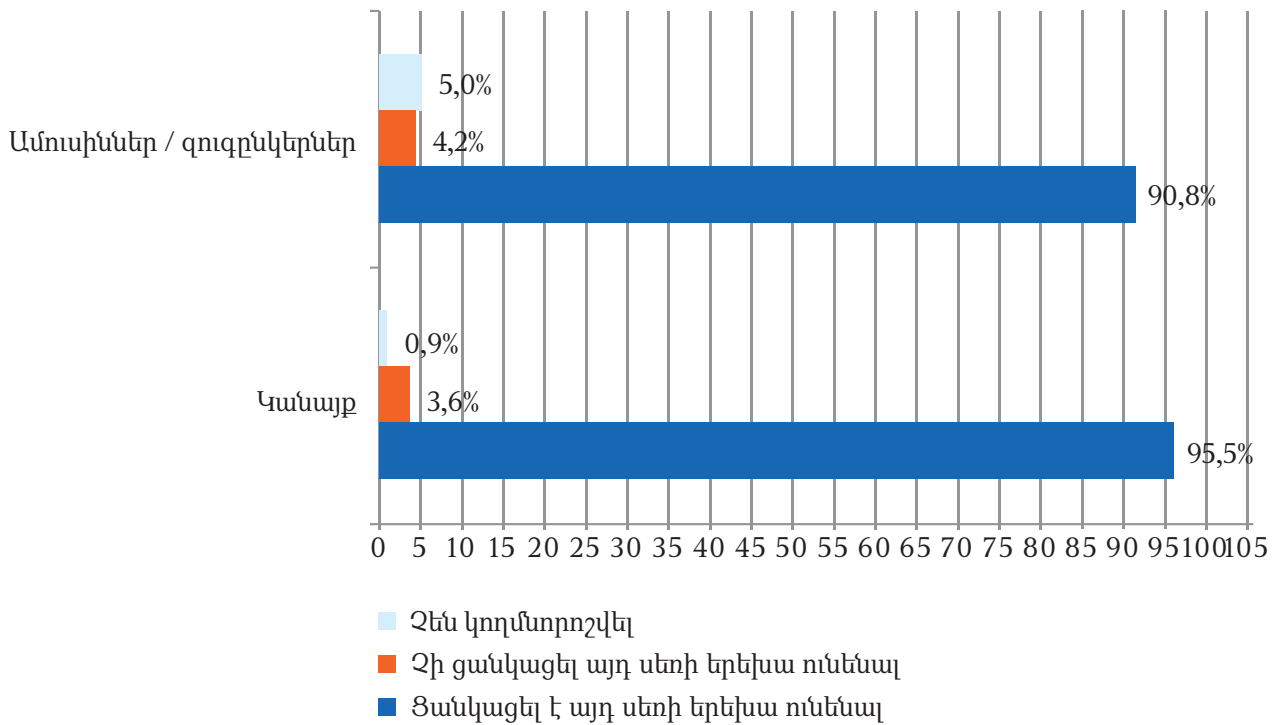
Համաձայն ուսումնասիրության տվյալների՝ հղիության ժամկետը, որի ընթացքում կատարվել է գերձայնային հետազոտություն սեռը որոշելու նպատակով, տատանվել է շատ մեծ սահմաններում՝ 2-36 շաբաթ, կազմելով միջինը 14.93 շաբաթ: Ի դեպ, պտղի սեռի որոշման ամենավաղ ժամկետը 13-14 շաբաթական հղիության շրջանն է: Հետազոտության արդյունքներով՝ սեռը որոշելու համար հետազոտված յուրաքանչյուր երկրորդ հղիի մոտ (48.5%) հայտնաբերվել է տղա, 38.8%-ի դեպքում՝ աղջիկ, 53-ի (12.7%) մոտ սեռը հստակ պարզել չի հաջողվել:

Պտղի սեռը պարզելուց հետո էական տարբերություններ հղիների և նրանց ամուսինների կողմից հղիության շարունակման հարցում չի արձանագրվել:

Կանանց և նրանց ամուսինների/գուգրնկերների ճնշող մեծամասնությունը համապատասխանաբար 95.5% և 90.8% ցանկացել են ունենալ տվյալ սեռի երեխա, չեն ցանկացել ունենալ միայն կանանց 3.6%-ը

և տղամարդկանց 4.2%, իսկ համապատասխանաբար 0,9%-ը և 5.0%-ը չեն կողմնորոշվել (գծապատկեր 2.12):

**Գծապատկեր 2.12. Կանանց և նրանց ամուսինների որոշումը պտղի սեռը որոշելուց հետո**

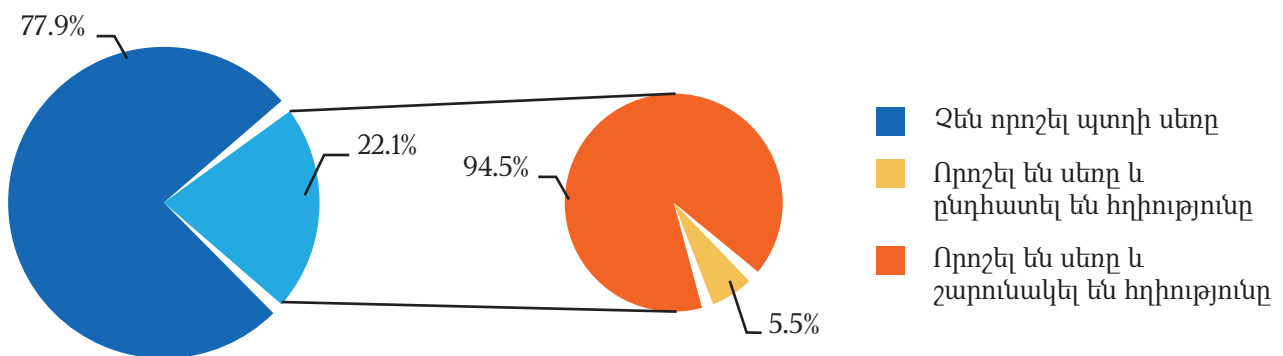


Ընտանիքի որոշումը ավելի մոտ է եղել ամուսինների/գուգրնկերների կարծիքին: Ընտանիքը 333 (90.9%) դեպքերում ցանկացել է ունենալ տվյալ սեռի երեխա, 13 (3.4%)- չեն ցանկացել, իսկ 18 (5.0%)-չեն կողմնորոշվել այդ հարցում:

**ՀՂԻՈՒԹՅԱՆԸ ԵԼՔԸ ԵՐԵՄԱՅԻ ՍԵՌԸ ՈՐՈՇԵԼՈՒՑ ՀԵՏՈ**

Երեխայի սեռը որոշելուց հետո 420 կանանց ճնշող մեծամասնությունը՝ 397 (94.5%), շարունակել է հղիությունը, իսկ 23-ը (5.5%) դիմել է հղիության արհեստական ընդհատման (գծապատկեր 2.13): Այսպիսով, հետազոտության տվյալները վկայում են, որ 2830 տնային տնտեսություններում հայտնաբերված 2925 վերարտադրողական տարիքի (15-49) կանանց 0.8 %-ը (23) վերջին 5 տարիների ընթացքում ընդհատել են հղիությունը՝ պայմանավորված պտղի սեռի անցանկանալի լինելու հանգամանքով: Քանի որ հետազոտության տվյալները ներկայացուցչական են հանրապետության կտրվածքով, դա հիմք է տալիս ենթադրելու, որ Հայաստանի մոտ 900. 000 վերարտադրողական տարիքի կանանց 0.8%-ը վերջին 5 տարիների ընթացքում կատարել են սեռով պայմանավորված հղիության արհեստական ընդհատում:

**Գծապատկեր 2.13. Նախաձննդյան փուլում երեխայի սեռը որոշելուց հետո հղիության ելքը**

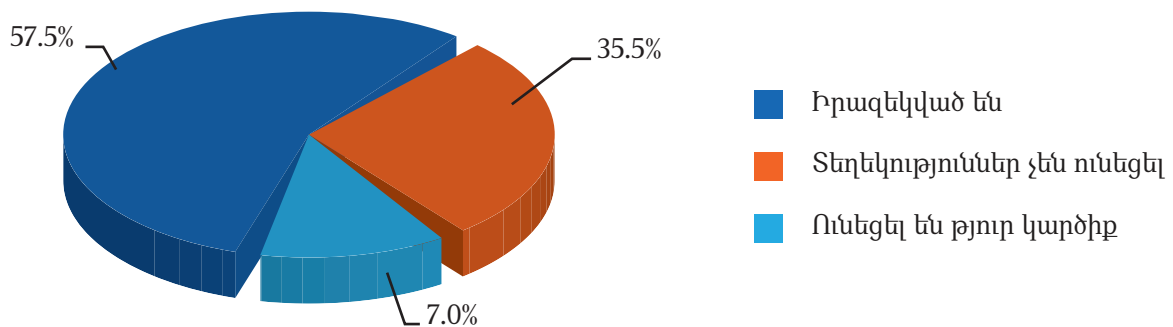


**Հղիության ընդհատման որոշում կայացրած 23 կանանցից** 19-ը (82.6%) որոշումը կայացրել է ինքնուրույն: Ամուսնու/զուգընկերոջ կողմից որոշումը կայացվել է 18.4%-ի դեպքում:

**Հղիության ընդհատման վայրի** վերլուծությունը ցույց տվեց, որ հղիության արհեստական ընդհատման դիմած կանանց ճնշող մեծամասնությունը (83.7%) հղիությունը ընդհատել է ծննդատանը: Անհանգստացնող է, որ 4 կին հղիությունը ընդհատել է դեղորայքային արբորտի միջոցով տանը, առանց բժիշկների մասնակցության:

**Ցածր էր կանանց իրազեկվածությունը Հայաստանում հղիության ընդհատման օրենսդրական թույլատրության մասին:** Հարցված 1899 կանանցից իրազեկված էր ընդամենը 57.4%-ը: Ամեն երրորդ հարցված՝ 675 (35.5%), չի ունեցել ինֆորմացիա, իսկ 133-ը (7.0%) կարծիք են հայտնել, որ արբորտը Հայաստանում օրինական չէ (զժապատկեր 2.14):

**Գժապատկեր 2.14. Հարցված կանանց իրազեկվածությունը արբորտների կատարման օրինականության վերաբերյալ**



Ծնված երեխաներից 1804-ը (99.8%) հարցման պահին կենդանի էին, 4-ը ոչ (0.2%) հարցման պահին կենդանի չէր: Երեխաների միջին տարիքը կազմում էր 13.78, իսկ առավելագույնը՝ 32 տարի:

Ինչպես ցույց է տալիս ստացված տվյալների վերլուծությունը, չնայած հարցվածների ընտանիքներում տղա երեխաների մոտ 6 անգամ ավելի մեծ նախապատվությանը, այնուամենայնիվ ծնվելուց հետո աղջիկ երեխաների նկատմամբ առկա է հավասար վերաբերմունք ու խնամք. Դա են փաստում ծնված երեխաների կենդանի լինելու և նրանց տարիքի մասին տվյալները աղջիկ/տղա կտրվածքով (աղյուսակ 2.1):

**Աղյուսակ 2.1. Կենդանի երեխաների միջին տարիքը ըստ ծննդաբերությունների թվի**

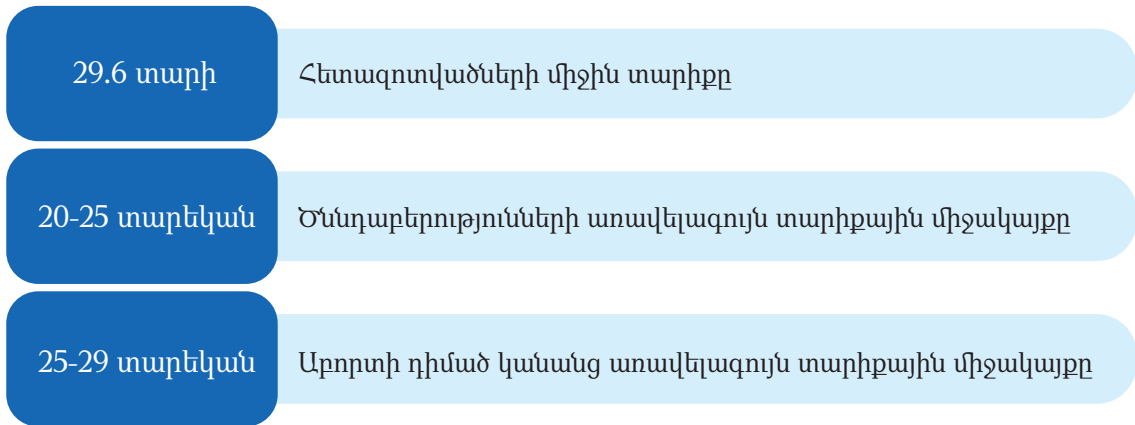
Ծննդաբերություն	Կենդանի տղա երեխաներ, %	Կենդանի աղջիկ երեխաներ, %	Տղա երեխաների միջին տարիքը	Աղջիկ երեխաների միջին տարիքը
I	99.8	99.9	13.7	14.2
II	99.2	99.4	13.5	13.6
III	98.9	99.1	13.1	13.2
IV	98.5	98.7	12.7	12.9
V	96.3	97.6	12,4	12.7
VI	95.5	96.9	9.5	9.9

### ԳԼՈՒԽ 3. ՀՂԻՈՒԹՅԱՆ ԱՐՀԵՍՏԱԿԱՆ ԸՆԴՀԱՏՄԱՆ ԴԻՄԱԾ ԿԱՆԱՆՑ ՇՐՋԱՆՈՒՄ ԿԱՏԱՐՎԱԾ ՀԱՐՑՄԱՆ ՏՎՅԱԼՆԵՐԸ

Հղիության արհեստական ընդհատման նպատակով բուժհաստատություններ **դիմած կանանց շրջանում** հղիության արհեստական ընդհատման պատճառների, այդ թվում սեռով պայմանավորված, արբորտի դիմելու որոշման կայացման, մանկաբարձական անամնեզի առանձնահատկությունների, ընտանիքում տղա/աղջիկ երեխաների առկայության, վերարտադրողական վարքագծի ուսումնասիրման նպատակով քանակական հարցման են ենթարկվել հանրապետության բոլոր մարզերի և Երևանի քաղաքի ծննդագնության հիմնարկներ հղիության արհեստական ընդհատման նպատակով 2011թ. հուլիս-օգոստոս ամիսներին դիմած կանայք, ովքեր համաձայնել են մասնակցել հարցմանը (Հավելված 3):

Ուսումնասիրության մեջ ընդգրկվել են 368 կին, որոնց միջին տարիքը կազմել է 29,6 տարի:

Համաձայն Հայաստանում ժողովրդագրական առողջապահական հետազոտության տվյալների (ՀԺԱՀ, 2010թ.) ծննդաբերությունների առավելագույն թվաքանակը արձանագրվում է 20-25 տարիքային խմբում, իսկ արբորտները՝ 25-29 տարեկանում: Այն նշում է, որ Հայաստանում կանայք սովորաբար դիմում են արբորտի 1 կամ 2 երեխա ունենալուց հետո: Այդ առումով նույնն է վկայում նաև սույն հետազոտությունը:



Արբորտի դիմած կանանց բաշխվածությունն ըստ բնակության վայրի ներկայացված է աղյուսակ 3.1-ում:

**Աղյուսակ 3.1. Արբորտի դիմած կանանց բաշխվածությունն ըստ բնակության վայրի**

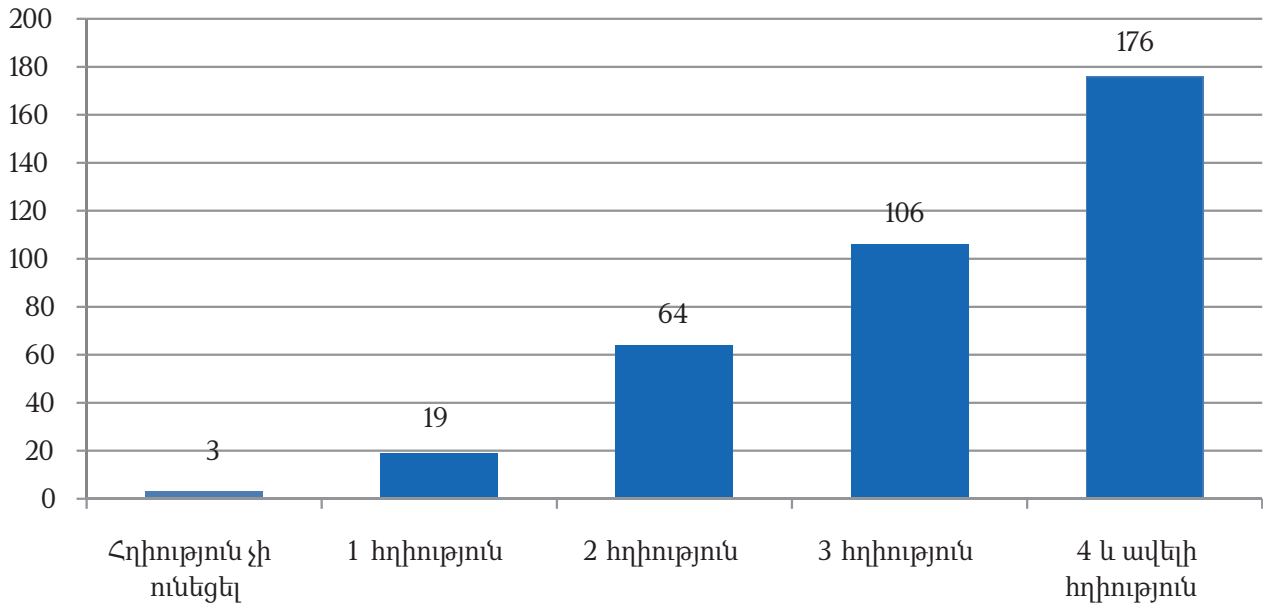
Բնակավայրի անվանումը	Արբորտի դիմած կանանց թիվը	Տեսակարար կշիռ, %
Երևան	129	35,1
Արագածոտն	9	2,4
Արարատ	22	5,9
Արմավիր	24	6,5
Գեղարքունիք	29	7,9
Լոռի	41	11,1
Կոտայք	31	8,4
Շիրակ	38	10,3
Սյունիք	21	5,7
Վայոց ձոր	9	2,4
Տավուշ	15	4,1
<b>Ընդամենը</b>	<b>368</b>	<b>100</b>



**Հետազոտվածների մանկաբարձական անամնեզի ուսումնասիրությունը ցույց տվեց, որ ընդամենը 19 հարցված (5,2%) էր ունեցել մեկ հղիություն:**

Ճնշող մեծամասնությունը՝ 176 (47.8%), ունեցել էին 4 և ավելի հղիություն, 2 և 3 հղիություն ունեին հապատասխանաբար 17.4% և 28.8%-ը, ընդամենը 3 կին չէր ունեցել հղիություն (գծապատկեր 3.1):

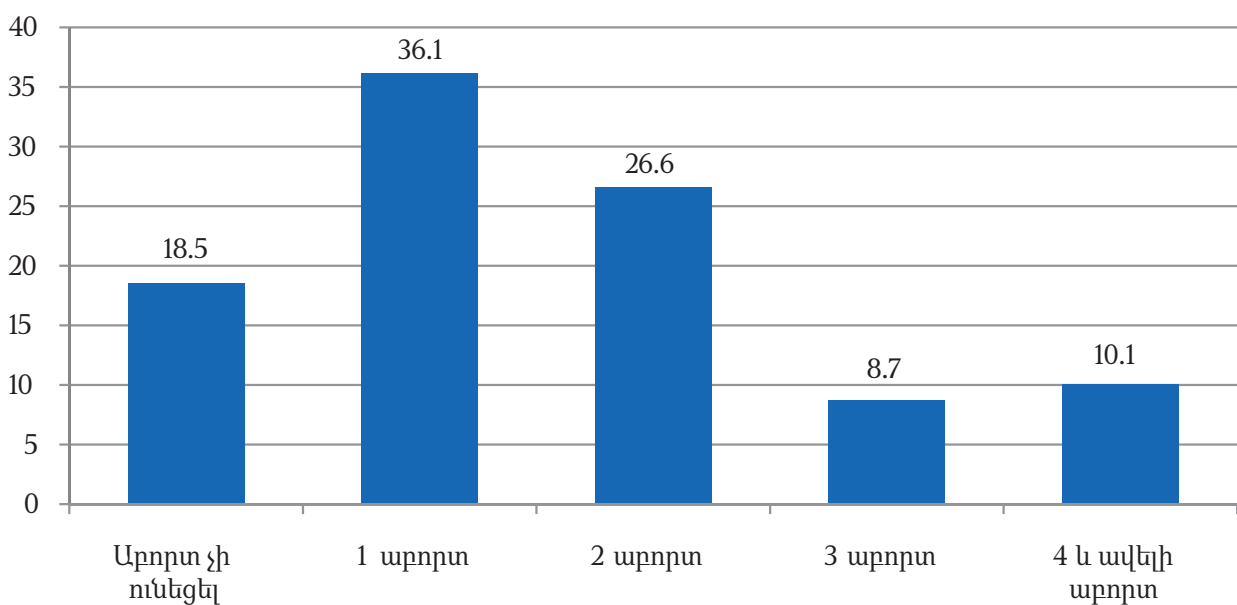
**Գծապատկեր 3.1. Հղիությունների թիվը արքրտի դիմած կանանց շրջանում**



**Նախկինում կատարված արքրտների վերաբերյալ տվյալների վերլուծությունը ցույց տվեց, որ հարցման մասնակցած յուրաքանչյուր 5-րդ հղին չի ունեցել հղիության արհեստական ընդհատում:**

Ընդհանուր առմամբ արքրտների հաճախականությունը ըստ արքրտների թվաքանակի ցուցաբերում է նվազման միտում. այսպես, եթե 1 արքրտ անամնեզում նշել էր յուրաքանչյուր 3-րդ կինը (36.1%), 2 արքրտ՝ 98-ը (26.6%), 3 արքրտ՝ 32-ը (8.7%), ապա 4 և ավելի՝ ընդամենը 37-ը (10.1%) (գծապատկեր 3.2):

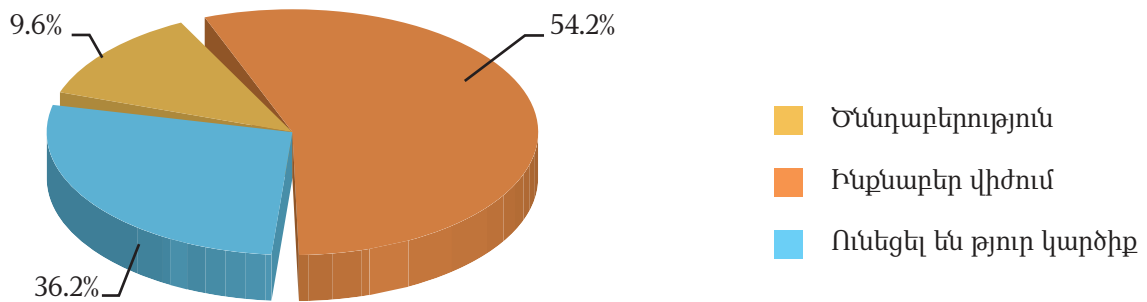
**Գծապատկեր 3.2. Արքրտների հաճախականությունը հարցվածների շրջանում, %**



Աբորտի դիմած կանանց երեխաների տղա /աղջիկ հարաբերակցության ուսումնասիրությունը առաջին ծննդաբերության ժամանակ ցույց տվեց, որ երեխաների տղա/աղջիկ հարաբերակցությունը մոտ է բնականին՝ 1.04 (51% և 49%), իսկ վերջին ծննդաբերությունից ծնված երեխաների շրջանում փոքր-ինչ գերակշռում էին տղաները՝ 51.7% 48.3 %-ի փոխարեն, սակայն հարաբերակցությունը՝ 1.07, կրկին մոտ էր բնականին:

Նախորդ հղիությունների ելքի ուսումնասիրությունը ցույց տվեց, որ հղիությունների կեսից ավելին (54.2%) ավարտվել է ծննդաբերությամբ, ամեն 10-րդ կնոջ մոտ՝ ինքնաբեր վիժումով, իսկ (36.2%)-ի մոտ՝ հղիության արհեստական ընդհատումով (գծապատկեր 3.3):

Գծապատկեր 3.3. Հղիության ելքերը նախորդ հղիությունների դեպքում



Հղիության ընդհատման պատճառների վերլուծությունը ցույց տվեց, որ հիմնական դեպքերի 46.2% -ը կապված էր հղիության անցանկալի ու չպլանավորված լինելու հետ:

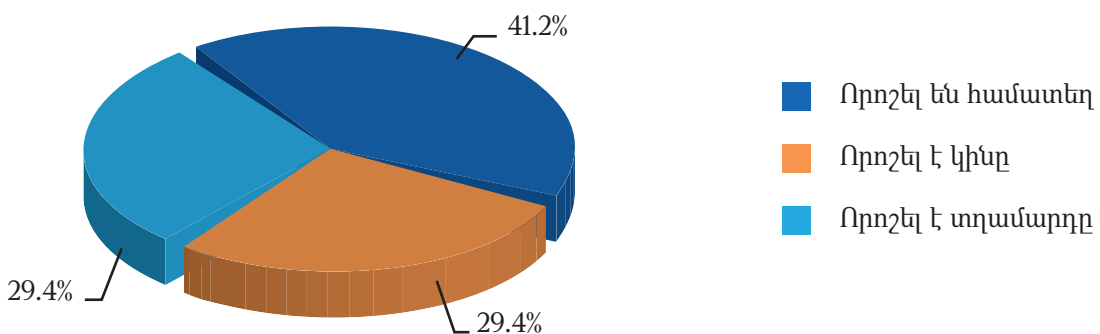
Այնուամենայնիվ, փոքր թիվ չէին կազմում սոցիալ-տնտեսական գործոններով պայմանավորված հղիության արհեստական ընդհատումները, ինչն արձանագրվել է յուրաքանչյուր 3-րդ հարցվածի մոտ (39.1%):

Բժշկական ցուցումներով հղիությունը ընդհատվել էր 27 կնոջ (7.3%) մոտ, ինչը փաստում է հղիների ոչ բարվոք առողջական վիճակի մասին:

Սեռով պայմանավորված հղիության արհեստական ընդհատման համար ծննդագնության ստացիոնար բուժօգնության էին դիմել 17 (4.6 %) կին:

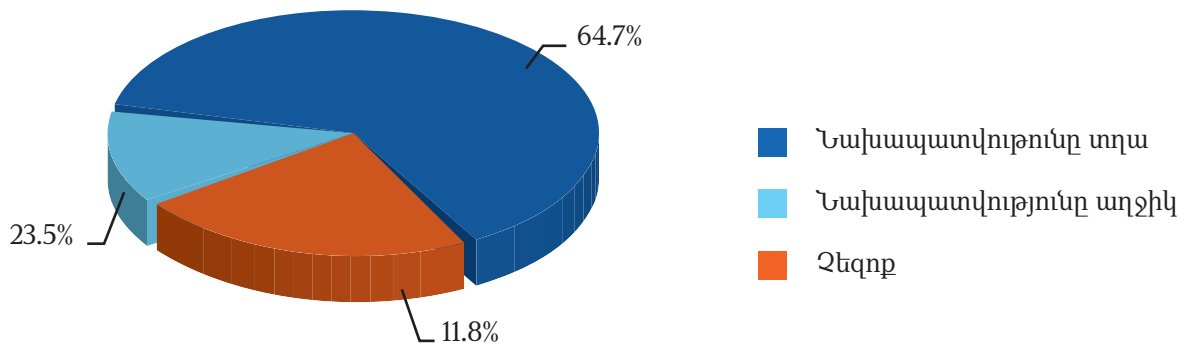
Ուշագրավ է, որ ընտանիքում տարբեր սեռի երեխաների քանակը որոշելու ամենամեծ իրավասությամբ օժտված էին կանայք: Բավական է նշել, որ այդ հարցին պատասխանած 17 կանանց տվյալների համաձայն, տարբեր սեռերի երեխաներ ունենալու հարցը 29.4%-ի դեպքերում որոշվել է կնոջ կողմից միանձնյա, 41.2%-ի դեպքում կինը որոշել է ամուսնու /գուգրնկերոջ հետ, վերջիններիս կողմից որոշում է կայացվել միայն 29.4% դեպքում, ինչը վկայում է ընտանիքում որոշում կայացնելու կանանց բարձր իրավասության մասին (70,6%) (գծապատկեր 3.4):

Գծապատկեր 3.4. Ընտանիքում տարբեր սեռերի երեխաների քանակի վերաբերյալ որոշում կայացնող անձը



Ընտանիքում տղա կամ աղջիկ երեխաների նախապատվությանը վերաբերող հարցին պատասխանած կանանց տվյալների վերլուծությունը ցույց տվեց, որ ընտանիքներում 6 անգամ ավելի հաճախ նախապատվությունը տրվում է տղաներին՝ աղջիկների համեմատությամբ (համապատասխանաբար 64.7% և 11.8%) և միայն հարցվածների 23.5%-ն էր նշել չեզոքություն սեռի հարցում (գծապատկեր 3.5)

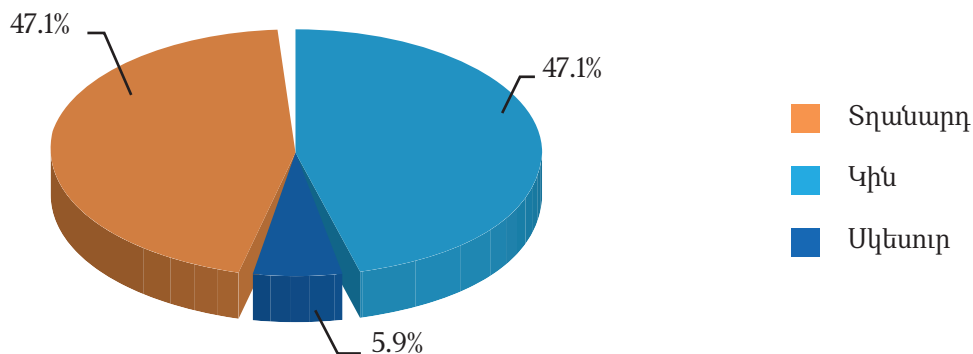
Գծապատկեր 3.5. Տարբեր սեռերի երեխաների նախապատվությունը ընտանիքում



Ընտանիքում տղաներին տրվող նախապատվության պատճառներին վերաբերող հարցին պատասխանել էին արորտի դիմաձև սակավաթիվ կանայք, ընդամենը 11 կին, որոնց 6-ի (54.5%) կարծիքով դա պայմանավորված է տղաների՝ տոհմը շարունակելու, իսկ 5 (45.5%)-ի կարծիքով՝ ունեցվածքի ժառանգորդ լինելու հանգամանքով:

Հաջորդ հարցը վերաբերում էր ներկա հղիության ընդհատման որոշումը կայացնող անձի մասին, որին պատասխանած 17 կանանց տվյալների համաձայն՝ ներկա հղիության ընդհատման որոշումը կայացվել է հավասարապես 8-ական դեպքերում (47.1%) կնոջ ու ամուսնու կողմից և միայն մեկ դեպքում (5.9%)՝ սկեսուրի կողմից (գծապատկեր 3.6):

Գծապատկեր 3.6. Ներկա հղիության ընդհատման որոշում կայացնողները



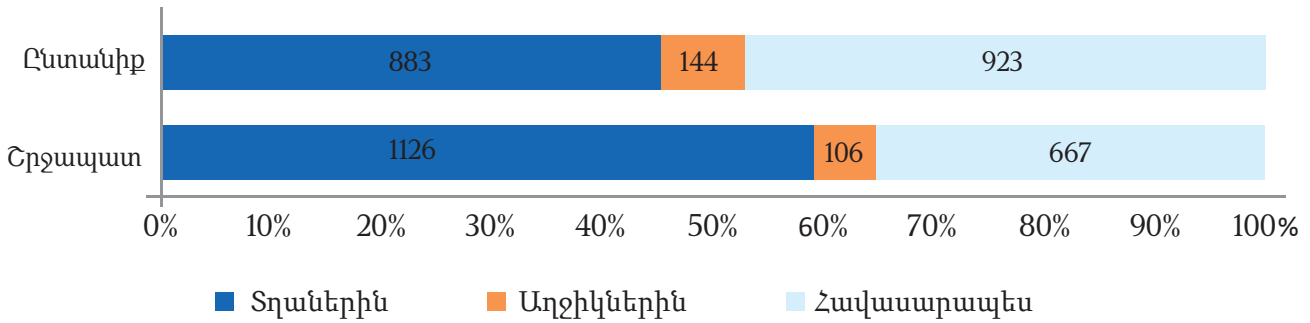
Հաջորդ երեխայի անպատճառ տղա լինելու կապակցությամբ կնոջ վրա ճնշման և այն գործադրող անձի մասին հարցին ճնշող մեծամասնությունը 88.2%-ը պատասխանել է, որ որևէ ճնշում չի եղել, և միայն 2 կին (11.8%) նշել են այդ պիսի ճնշման մասին՝ մեկի դեպքում ամուսնու՝ և մյուսի դեպքում սկեսուրի կողմից:

## ԳԼՈՒԽ 4. ՍԵՌԻ ԸՆՏՐՈՒԹՅԱՆ ՎՐԱ ԱԶԴՈՂ ԳՈՐԾՈՆՆԵՐԸ ՆԱԽԱԾՆՆԻՅԱՆ ՇՐՋԱՆՈՒՄ

### ՆԱԽԱՊԱՏՎՈՒԹՅՈՒՆ ՏՂԱ ԵՐԵԽԱՆԵՐԻՆ

Ընդհանուր առմամբ քանակական հարցման մասնակիցները փաստում են, որ թե՛ իրենց շրջապատում և թե՛ ընտանիքում տարբերակված մոտեցում կա երեխայի սեռի նախապատվության հարցում:

**Գծապատկեր 3.1. Ձեր շրջապատում/ընտանիքում նախապատվությունն ավելի շատ տրվում է տղաներին, թե՛ աղջիկներին**



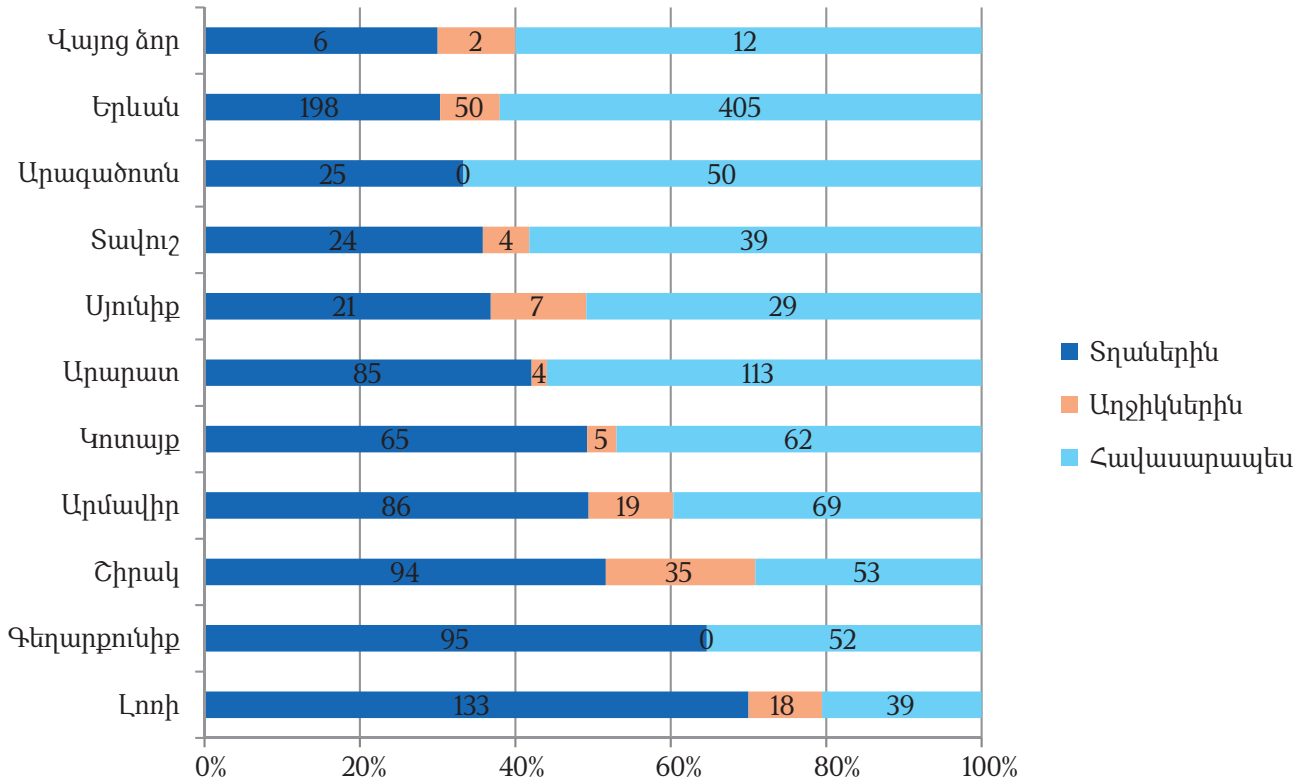
Համաձայն հարցման արդյունքների՝ կանանց շրջապատում տղաներին նախապատվություն տվող մարդկանց թիվը (59.3%) մոտ տասն անգամ ավելի է աղջիկներին նախապատվություն տվող մարդկանց թվից (5.6%): Հարցվածների 35.1%-ը նշում է, որ իր շրջապատի մարդկանց համար երեխայի սեռը նշանակություն չունի (գծապատկեր 3.1):

Գյուղական բնակավայրերում հարցված կանանց մեծամասնության (70.4%) կարծիքով իրենց շրջապատում նախապատվությունը տրվում է տղաներին և միայն 1.6%-ն է գտնում, որ նախապատվությունը տրվում է աղջիկներին (28%-ի կարծիքով շրջապատի համար երեխայի սեռը նշանակություն չունի): Քաղաքային բնակավայրերում պատկերը հետևյալն է. հարցվածների 50.5%-ի կարծիքով իրենց շրջապատի մարդիկ նախապատվությունը տալիս են տղաներին, իսկ 8.8%-ի կարծիքով՝ աղջիկներին:

Հաջորդ հարցը վերաբերում էր նախապատվություններին ընտանիքի ներսում, և այստեղ նորից գերակշռում են տղա երեխաներին նախապատվություն տվող պատասխանները: Ընդհանուր առմամբ, տղա երեխաներին նախապատվություն տվող ընտանիքները մոտ վեց անգամ ավելի են, քան աղջիկներին նախապատվություն տվող ընտանիքները (համապատասխանաբար 43.8% և 7.6%), գյուղական բնակավայրերում տարբերությունը տասնապատկվում է (համապատասխանաբար 51.8% և 4.5%), իսկ քաղաքային բնակավայրերի պարագայում տարբերությունը մոտ քառակի է (համապատասխանաբար 37.6% և 10%):

Ընտանիքի ներսում երեխայի սեռի նախապատվությունները ըստ մարզային բաշխման ներկայացված են գծապատկեր 3.2-ում:

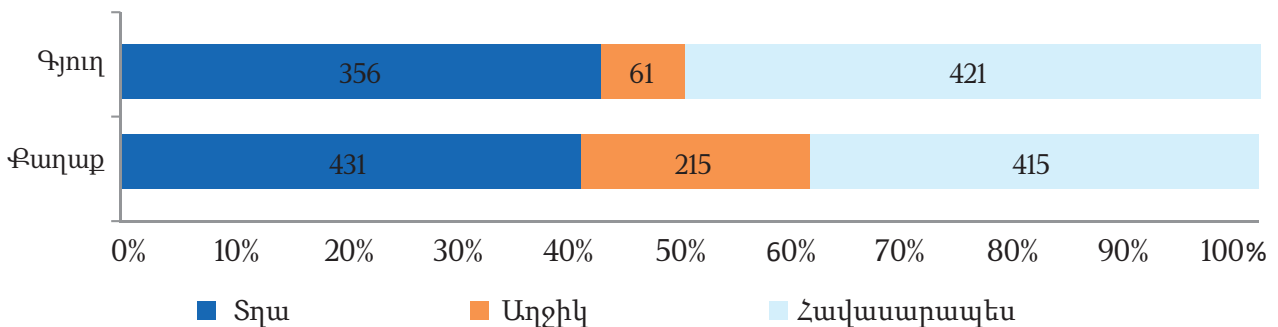
**Գծապատկեր 3.2. Ձեր ընտանիքում ավելի շատ նախապատվությունը տրվում է տղաներին, թե՛ աղջիկներին**



Քանակական հարցմանը մասնակից կանանց 41.4 %-ը նշել են, որ առաջին հղիության ժամանակ ցանկանում էին տղա ունենալ, և միայն ամեն յոթերորդ (15.5%) հարցվողն է նշել, որ ցանկանում էր աղջիկ երեխա ունենալ: Հատկանշական է, որ առաջին հղիության դեպքում հարցվողների մոտ կեսի (43.1%) համար երեխայի սեռը նշանակություն չի ունեցել (գծապատկեր 3.5):

Նշանակալի տարբերություններ կան գյուղական և քաղաքային բնակավայրերում հարցված կանանց նախապատվություններում: Քաղաքային բնակավայրերում մոտ երեք անգամ ավելի շատ են աղջիկ երեխաներին նախապատվություն տվող հարցվողները (քաղաք՝ 20.3%, գյուղ՝ 7.3%): Տղաների դեպքում պատասխանները տարբերվում են միայն 1.9 տոկոսային կետով (քաղաք՝ 40.6%, գյուղ՝ 42.5%) (գծապատկեր 3.3):

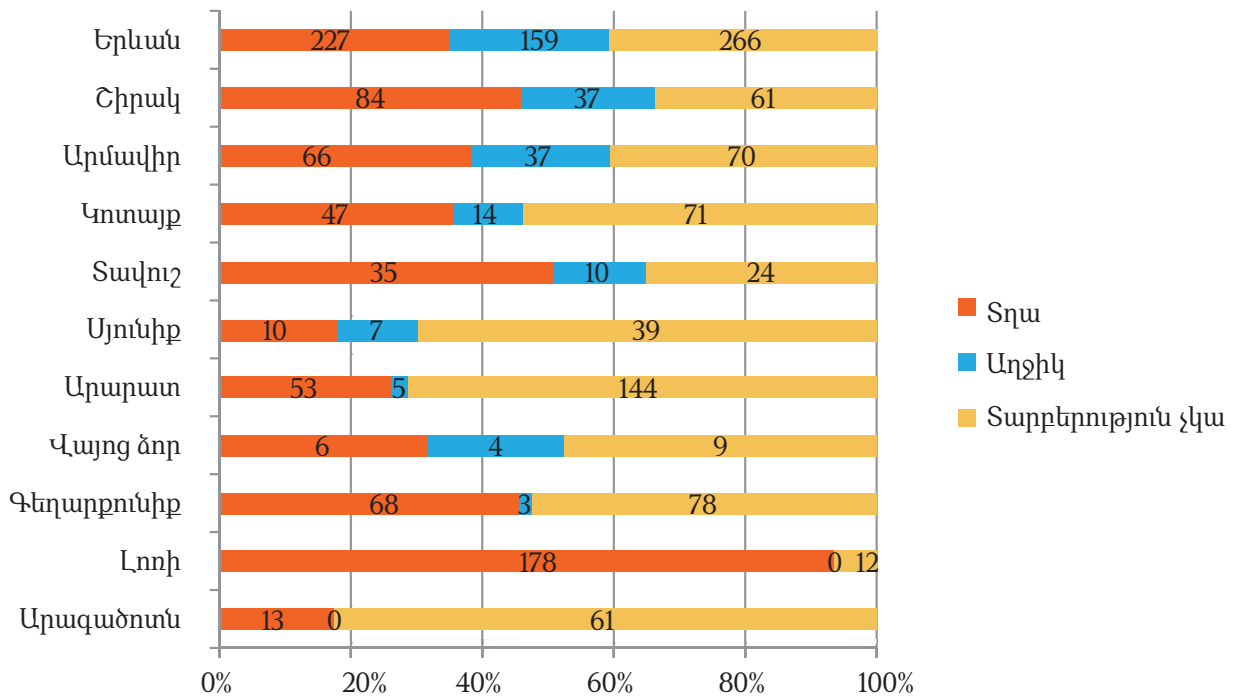
**Գծապատկեր 3.3 Ինչ էիք ցանկանում ունենալ առաջին հղիության ժամանակ՝ աղջիկ, թե՛ տղա**



Տվյալների վերլուծությունը մարզային կտրվածքով նույնպես վկայում է բոլոր մարզերում տղաների նկատմամբ հստակ նախապատվություն արտահայտող դիրքորոշման մասին: Տղաներին հարաբերականորեն շատ է նախապատվություն տրվում է Լոռու (93.7%), Տավուշի (50.7%), Շիրակի (46.2%) և Գեղարքունիքի (45.6%) մարզերում: Հարաբերականորեն հավասար վերաբերմունք կա առաջին երեխայի սեռի առումով Արագածոտնի (82.4%), Արարատի (71.3%) և Սյունիքի (69.6%) մարզերում, որտեղ հարցվածների

ճնշող մեծամասնությունը նշել է, որ առաջին հղիության ժամանակ երեխայի սեռը նշանակություն չի ունեցել իրենց համար (գծապատկեր 3.4):

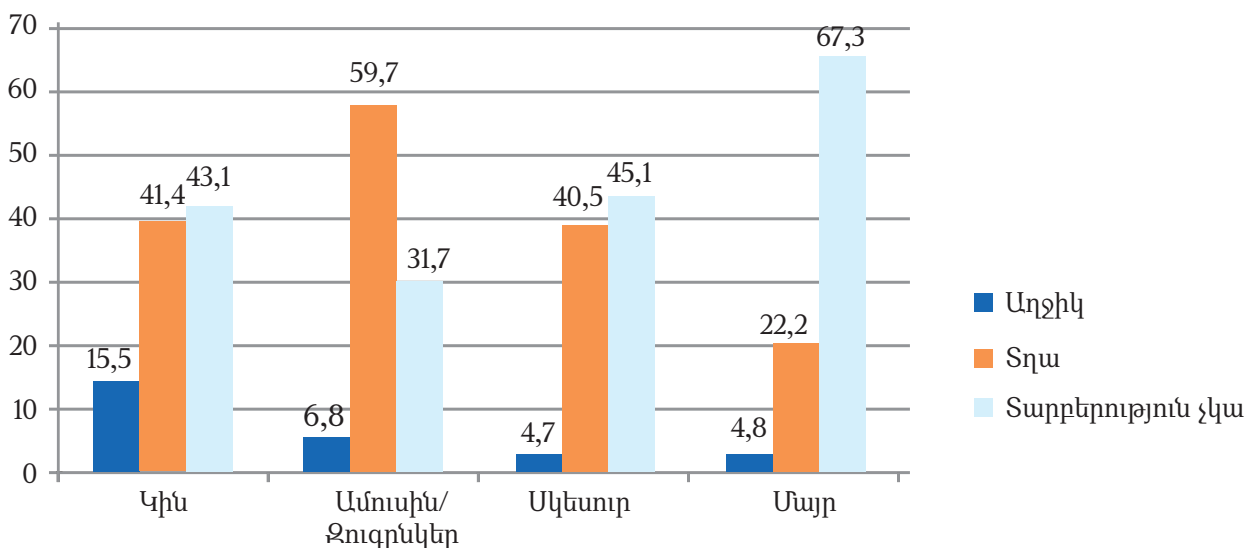
**Գծապատկեր 3.4. Ինչ էիք ցանկանում ունենալ առաջին հղիության ժամանակ՝ աղջիկ, թե՛ տղա**



Առաջին հղիության ընթացքում ամուսինների/զուգընկերների մեծամասնությունը (59.7%) ցանկացել էր ունենալ տղա երեխա (տարբերությունը տղա երեխա ցանկացող կանանց և նրանց ամուսինների միջև կազմում է 18.2 տոկոսային կետ), իսկ աղջիկ երեխա ցանկացել են ունենալ վերջիններիս միայն 6.8%-ը: Յուրաքանչյուր երրորդ (31.7%) կնոջ ամուսնու/զուգընկերոջ համար երեխայի սեռը նշանակություն չի ունեցել:

Համաձայն քանակական հարցմանը մասնակցած կանանց՝ նրանց սկեսուրների և մայրերի չնչին տոկոսն է ցանկացել առաջին հղիության ընթացքում աղջիկ թող ունենալ (համապատասխանաբար 4.7% և 4.8%): Տղա թող ցանկացել է ունենալ սկեսուրների 40.5%-ը և մայրերի 22.2%-ը: Երեխայի սեռը նշանակություն չի ունեցել սկեսուրների 45.1%-ի և մայրերի 67.3%-ի համար (գծապատկեր 3.5):

**Գծապատկեր 3.5. Ինչ էիք ցանկանում ունենալ առաջին հղիության ժամանակ՝ աղջիկ, թե՛ տղա**



Հատկանշական է, որ համաձայն իրականացված վիճակագրական տեստի (t-test) հարցվողների կրթամակարդակը և տեղեկացվածության աստիճանը էական ազդեցություն չեն ունենում նախապատվությունների հարցում<sup>1</sup>:

## ՏՂԱՆԵՐԻ ՆԱԽԸՆՏՐՈՒԹՅՈՒՆԸ ՊԱՅՄԱՆԱՎՈՐՈՂ ՍՈՑԻԱԼ-ՀՈԳԵԲԱՆԱԿԱՆ ԳՈՐԾՈՆՆԵՐԸ

Ֆոկուս-խմբերի և խորացված հարցազրույցների մասնակիցները գտնում են, որ ներկայումս հասարակության մեջ ավելի է արժևորվում տղա երեխան: Հարցազրույցների մասնակիցները տղա երեխայի նկատմամբ առկա ընդգծված նախապատվությունը համարում են զուտ հայկական մտածելակերպի արդյունք, սակայն մասնակիցների որոշ մասի կարծիքով երեխայի սեռի նկատմամբ նման տարբերակված վերաբերմունքը հասարակության մեջ արդարացված չէ: Ստորև բերված մեջբերումը իրավիճակի դիպուկ նկարագրություն է.

*-Երևույթը, որպես այդպիսին գոյություն ունի մեր հասարակության մեջ, չգիտեմ ինչու: Ես անձամբ համաձայն չեմ այդ մերքի հետ, համաձայն չեմ, որ պետք է արժևորվի տղա երեխան, որովհետև ես նկատել եմ, որ մեզ մոտ նույնիսկ ֆանտաստիկ է հասնում տղա երեխայի «երևույթը» ու շատ անգամ, ես նույնիսկ կատեմ ավելին, շատ անգամ ընտրանիք կազմելու նպատակը առհասարակ երեխա ունենալու հետ է կապվում ու հենց արու զավակ ունենալու հետ, որն իմ կարծիքով չափազանց խորը և սրերեոտրիպային է, որը պետք է վերանայել:*

(Բատր խումբ՝ կանայք/տղամարդիկ)

Թեև ֆոկուս-խմբերի մասնակիցներից շատերը փաստում են, որ տղաների նկատմամբ ընդգծված նախընտրությունները ժամանակի ընթացքում հետզհետե ավելի քիչ են արտահայտվում, այնուամենայնիվ բոլոր ֆոկուս-խմբերի և խորացված հարցազրույցների մասնակիցները միանշանակ կարևորում են տղա երեխայի ժառանգ լինելու հանգամանքը՝ անկախ ընթացիկ փոփոխություններից:

*- Ինձ համար կարևոր չէ առաջինը տղա կլինի թե աղջիկ, քո զավակն է ու պետք է նույն ձևով սիրես: Պարզապես, ինչպես որ ասացին, տղան տոհմի շարունակող է, իսկ մնացած առումներով՝ աղջիկ կա, որ իսկապես հազար տղա արժեն:*

(Տղամարդկանց խումբ)

*- Հայ ընտանիքներում տղամարդու խոսքն ավելի ազդեցիկ է կնոջ մոտ, տղամարդն էլ ուզում ա տղա, դրա համար կինն էլ ա ուզում, որ տղա լինի՝ ելնելով նրանից, որ տղամարդն ա ուզում: Տղամարդու ասածը գերակշռում ա ընտանիքի մեջ:*

(Տղամարդկանց խումբ)

*- Ես ինքս այն կարծիքին չեմ, որ ավելի կարևոր է ունենալ տղա երեխա, քան աղջիկ երեխա, բայց բոլոր ընտանիքներում ավելի արժևորվում ու ոգևորում է տղայի ծնունդը: Դա կապված է նրա հետ, որ սերունդը շարունակվի տվյալ ազգի համար, որպես ազգը շարունակող:*

(1-ին խորացված հարցազրույց, 35 տարեկան, բարձրագույն կրթություն)

Հարցազրույցների ընդհանրական վերլուծությունը թույլ է տալիս եզրակացնել, որ տղաների նկատմամբ նախընտրությունը հիմնականում պայմանավորված է տվյալ տոհմի շարունակման անհրաժեշտությամբ, ընտանիքում տղամարդու ազդեցիկ դիրքով, հասարակության մեջ տղաների շատ ավելի ակտիվ դերակատարությամբ և սոցիալական մոբիլությամբ:

Ֆոկուս -խմբերի և խորացված հարցազրույցների մասնակիցներին հարց էր տրվել՝ արդյո՞ք նրանք

<sup>1</sup> Կրթամակարդակի և տղաների նախապատվության կոռելյացիայի գործակիցը դրական է, ինչը նշանակում է, որ ինչքան տարիների թիվը մեծ է, այնքան նախապատվությունը տրվում է տղային, բայց դա շատ թույլ կապ է: Աղջիկ և տղա ցանկացողների տարիքի միջին ցուցանիշները շատ մոտ են իրար:  $-test (1.846) < t$  կրիտիկականից (1.960) նշանակում է, որ ընդունվում է գրոյական հիպոթեզը, այսինքն կոռելյացիայի գործակիցը=0. Sig. (2-tailed) 0.065>0.05 նշանակում է, որ կոռելյացիայի գործակիցը=0՝ նշանակալի չէ:

համաձայն են, որ հայկական ընտանիքներում աղջիկն ավելի քիչ է կարևորվում: Հարցազրույցների ընթացքում հնչած պատասխանները հետաքրքիր են նրանով, որ որևէ կերպ չի ընդգծվում ընտանիքում աղջկա դերի պակաս կարևոր լինելու հանգամանքը:

*-Ընդհանրապես, եթե ընտանիքում կա մեկ երեխա, կապ չունի՝ աղջիկ է, թե տղա, այդ երեխան լինում է կենտրոնում,- կարծում է տղամարդկանց ֆոկլու-խմբի մասնակիցներից մեկը: -Բոլոր ուժերն ու ավիրվածությունը գնում է այդ մի հոգուն: Այսինքն՝ կախված է նրանից, թե ընտանիքում քանի երեխա կա: Դա լրիվ փոխում է իրավիճակը: Չի կարող լինել այնպիսի դեպք, որ ընտանիքում կա մեկ աղջիկ ու ինքն անտարբերության է մատնվել: Չի կարող այդպես լինել:*

Խորացված հարցազրույցների մասնակից կանանց առաջարկվել է իրենց օրինակով բացատրել խնդրի էությունը:

*-Իմ դեպքում, ես նպատակ չունեի հղիանալ, ու քանի որ ընտանիքում կար ցանկություն տղա երեխա ունենալու, երկրորդը որ աղջիկ եղավ, մտածեցի ընդհարեմ հղիությունը, երրորդը տղայի ակնկալիքով: Երկրորդն ընդհարեցի զուր դրա համար: Երրորդը արդեն չեմ ընդհարի, չնայած, որ էլի աղջիկ է: Դա ընտանիքում որոշեցինք: Ես չեմ կարծում, որ աղջիկները կարևոր չեն, որովհետև ես ունեմ մի աղջիկ: Ճիշտ է, երկրորդն ընդհարեցի սեռի համար, հիմա էլի պատրաստվում եմ երեխա ունենալ, որ նույնպես աղջիկ է: Ինձ համար ես աղջկան ավելի եմ կարևորում, քան տղային՝ ծնողի, հարկապես մոր համար:*

(1-ին խորացված հարցազրույց, 35 տարեկան, բարձրագույն կրթություն)

*-Ունեմ երկու տղա երեխա, առաջինը իմացանք, որ աղջիկ պետք ա լինի, ես դիմել եմ արհեստական ընդհարման: Երկրորդն ունեցել եմ տղա երեխա և էլ չէի ուզում երեխա ունենալ, առողջական խնդիրներ կային: Բայց եթե ինձ բախտ վիճակվեք, որ նորից երեխա ունենայի, ես էլի տղա կուզենայի: Համաձայն չեմ այն մտքի հետ, որ հասարակության մեջ աղջիկը ավելի քիչ է կարևորվում, յուրաքանչյուր մարդ յուրովի ա դատում, յուրաքանչյուր մարդ անհատական ա, նայած՝ ով ինչպես ա մտածում, էդ հարցին մտրենում: Ես, օրինակ, արժևորում եմ տղա երեխային: Ես պարզապես սիրում եմ տղա երեխա. ես ումանարիկ մարդ եմ, մտածում եմ, որ եթե աղջիկը ինչ-որ մի տեղ իրա տեղը չի գտնի, ծնողի համար ավելի ցավալի ա, քան տղա երեխայինը:*

(2-րդ խորացված հարցազրույց, 40 տարեկան, միջին մասնագիտական կրթություն)

Չամուսնացած աղջիկների ֆոկլու-խմբի մասնակիցները իրենց հերթին փաստում են, որ առանձնապես տարբերություն չկա ընտանիքի ներսում՝ երեխաների սեռերի հետ կապված: Ավելին, մասնակիցների մեծ մասը փաստարկներ էր բերում ընտանիքի ներսում կնոջ որոշիչ դերը ընդգծելու համար: Համաձայն չամուսնացած աղջիկների ֆոկլու-խմբի մասնակիցների՝ տղա կամ աղջիկ երեխաների կարծիքը նույնպես հավասարապես է ընդունվում ընտանիքում, պարզապես առաջնեկների դեպքում կարծիքը ավելի է հաշվի առնվում՝ անկախ սեռից: Տարբեր հարցազրույցների մասնակիցների պատասխաններից կարելի է եզրակացնել, որ աղջիկների և տղաների պարագայում ընտանիքի ներսում տարբերակված վերաբերմունքի հետ կապված առանձնակի խնդիրներ չկան, և խնդիրը հասարակության մեջ կամ կյանքում հետագա հեռանկարներն են և կնոջ ավելի խոցելի վիճակը: Հարկ է նշել, որ ամուսնացած կանանց ֆոկլու-խմբի մասնակիցները նշում են, որ կնոջ դերը վերջին տասնամյակներում նկատելիորեն բարձրացել է հասարակության մեջ:

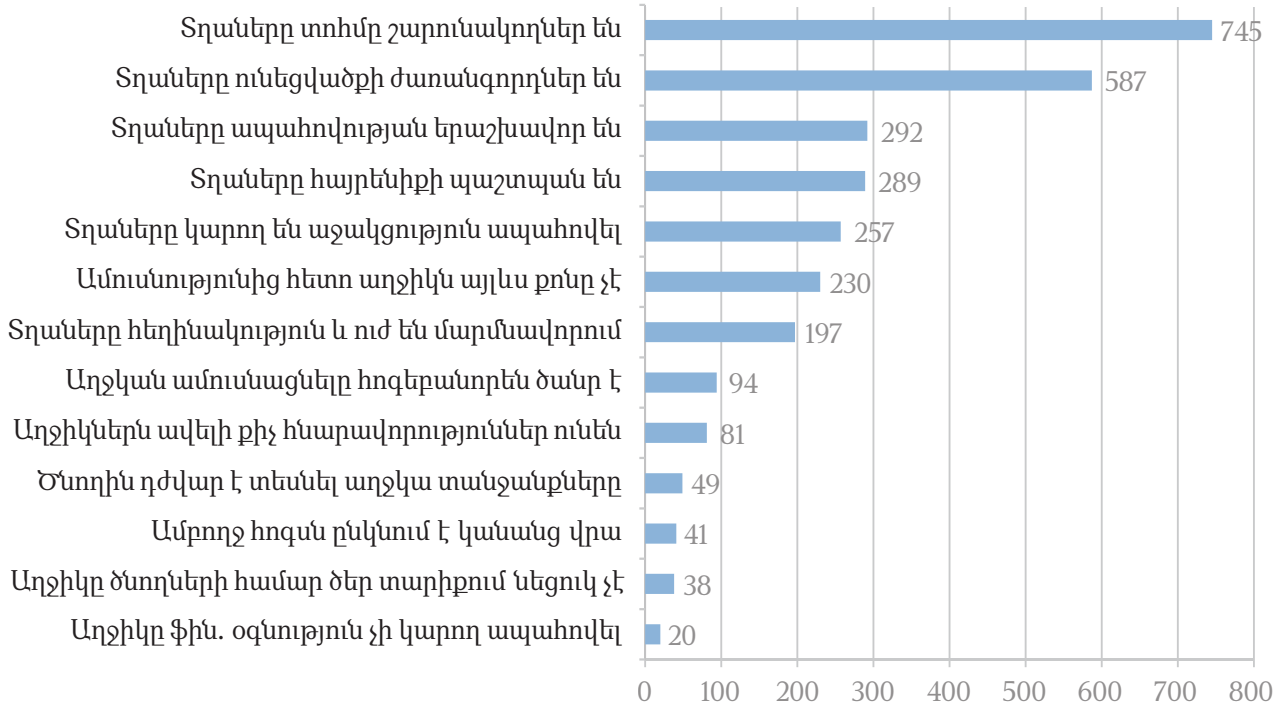
Քանակական հարցման արդյունքները, կարելի է ասել, նույնությամբ կրկնում են որակական՝ ֆոկլու-խմբերից և խորացված հարցազրույցներից ստացված պարզաբանումները: Այն հարցին, թե ինչու է ընտանիքը նախապատվություն տալիս տղա, այլ ոչ թե աղջիկ երեխաներին, քանակական հարցմանը մասնակից հարցվողների 39.2%-ը նշել է տղաների տոհմը շարունակող լինելու հանգամանքը, 30.9%-ը՝ ունեցվածքի ժառանգորդ լինելու հանգամանքը: Կարևորվում է նաև տղաների՝ հայրենիքի պաշտպան լինելու փաստը, ապագայում ֆինանսական աջակցություն և ապահովություն տրամադրելու կարողու-



թյունը (գծապատկեր 3.6):

Այն ընտանիքները, որոնք գերապատվությունը տալիս են աղջիկներին, շեշտադրում են վերջիններիս կապը ծնողների հետ, մասնավորապես՝ ծնողներին օգնության հասնելու հանգամանքը (6.6%), ծնողին հոգեբանորեն աջակցելը (4.8%) կամ ծեր տարիքում ծնողին նեցուկ լինելը (3.5%):

**Գծապատկեր 3.6. Ինչու՞ է ձեր ընտանիքը նախապատվություն տալիս տղա, այլ ոչ թե աղջիկ երեխաներին**



Դատելով ստացված արդյունքներից՝ առաջին երեխայի սեռը նույնպես ազդում է ընտանիքի նախապատվությունների վրա: Այն ընտանիքներում, ուր նախապատվությունը տրվում է աղջիկներին, առաջնեկը 80.1%-ի դեպքում եղել է աղջիկ, իսկ այն ընտանիքներում, որոնք նախապատվությունը տալիս են տղաներին, առաջնեկը 60.8%-ի դեպքում եղել է տղա:

**ՍՈՑԻԱԼ-ՀՈԳԵԲԱՆԱԿԱՆ ԶՆՇՈՒՄՆԵՐ**

Համաձայն քանակական հարցման արդյունքների՝ առաջին երեխայի աղջիկ ծնվելուց հետո ընտանիքների 99%-ում որևէ դժգոհություն ընտանիքի անդամների կողմից չի արտահայտվել: Անհրաժեշտ է նշել, որ անգամ այն ընտանիքներում, ուր նախապատվությունը տրվում է տղաներին, առաջին երեխայի ծնունդից հետո դեպքերի գերակշիռ մեծամասնությամբ (88.4%) ճնշումներ չեն եղել նաև հաջորդ երեխայի տղա լինելու կապակցությամբ: Այն ընտանիքներում (11.6%), ուր եղել են որոշակի ճնշումներ, դրանք գործադրվել են հիմնականում ամուսինների կողմից (82.6%), իսկ յուրաքանչյուր հինգերորդ դեպքում ամենամեծ ճնշումը գործադրվել է սկեսուրների կողմից (17.3%): Վերջին երեխայի ծնունդից հետո ևս 89.4% դեպքերում ճնշումներ չեն եղել:

Որակական հարցազրույցներում նույնպես քննարկվել է ճնշումների հարցը: Մասնավորապես քննարկվել են կանանց վրա ճնշումները ընտանիքի ներսում և շրջապատի կողմից: Շրջապատի ճնշումների հետ կապված՝ հարցազրույցների մասնակիցների կողմից նշվում է, որ դրանք արտահայտվում են բամբասանքների և ծաղրանքների ձևով:

*-Ամեն սրեղծված առիթին երևի թե կծաղրեն: Ես իմ վրա օրինակ բերեմ. իմ համար նշանակությունն է կա՝ աղջիկ, թե տղա, բայց այն մեր ընկերը, որ երկու աղջիկ է ունեցել, պահ է լինում՝ մենք էլ իրեն ծաղրում ենք:*

(Խառը խումբ, կանայք/տղամարդիկ)

Սակայն, դատելով հարցազրույցների մասնակիցների արձագանքների ընդհանրական վերլուծությունից՝ չի կարելի ասել, որ հասարակության կողմից ճշումները կրում են համատարած բնույթ: Համաձայն ֆոկլու-խմբերի մասնակիցների՝ գյուղական բնակավայրերում ընտանիքների վրա արտաքին ազդեցությունը շատ ավելի մեծ է քաղաքային բնակավայրերի համեմատությամբ: Քաղաքային բնակավայրերում ընտանիքները պարզապես շարունակում են կարևորել հասարակության կարծիքը:

*-Իմ կարծիքով մենք դեռ գտնվում ենք այն մակարդակի վրա, որ մեզ դեռ հեղափոխում է, թե ինչ կասեն հարևանները:*

(Տղամարդկանց ֆոկլու-խումբ)

Ամուսնացած կանանց ֆոկլու-խմբի մասնակիցներից մեկի ձևակերպմամբ՝ դրանք ոչ թե ճշումներ են, այլ խորհուրդներ: Իսկ ընդհանրապես՝ այս խմբի մասնակիցները կարծում են, որ նման դեպքեր թեև պատահում են, բայց տարածված չեն: Խորացված հարցազրույցների մասնակիցներից մեկը բերեց իր օրինակը, որն առաջին հայացքից չի կարելի ճշում համարել, բայց ամեն դեպքում արտահայտում է խղճահարություն, ինչը նույնպես բացասաբար է անդրադառնում կնոջ վրա:

*-Երբ հարցնում են, թե՛ ինչ եք ունենալու, ու երբ ասում են՝ աղջիկ, դե արդեն գիտեն, որ մի աղջիկ էլ ունենք, ասում են՝ դե լավ, ոչինչ, երրորդը անպայման տղա կլինի: Իրենց թվում է, որ դու շատ ծանր ես տանում:*

Իսկ ընտանիքների ներսում նման ճշումներ կարող են լինել, քանի որ կա ընտանիքում երեխաների սեռերի հարաբերակցության հետ կապված որոշակի կարծրատիպ: Մինևույն ժամանակ ամուսնացած կանանց ֆոկլու խմբի մասնակիցները նշում են, որ ճշումների առկայությունը կամ բացակայությունը կապված է կոնկրետ ընտանիքից, և եթե ընտանիքում մթնոլորտը այնպիսին է, որ ընտանիքի այլ անդամները կարող են ընդհանրապես ազդեցություն ունենալ ամուսնացած զույգի վրա, ապա տղա երեխա ունենալու հանգամանքը պարզապես խոսակցության թեմաներից մեկը կլինի: Նույնական կարծիք է արտահայտվել նաև տղամարդկանց ֆոկլու-խմբում, ինչի հետ համաձայնել են այլ մասնակիցներ ևս:

*-Օրինակ, հայ ընտանիքներում կա ըսենց բան. հենց տղան եկավ բանակից՝ պետք է ամուսնանա: Այսինքն՝ տղան չունի սեփական մրաժեղակերպ, պրինցիպ ու թասիք: Այդ ընտանիքի պահողը հայրն է, հայրն էլ իր տղան ամուսնացնում է զույր իր տոհմը շարունակելու համար: Եթե այլ կերպ լիներ... Կան ընտանիքներ՝ զույր տղան անունով է տղա ու չի կայացել: Այդ ընտանիքում բոլորն էլ կնեղեն իր կնոջը:*

Չամուսնացած աղջիկների ֆոկլու-խմբի կարծիքով ևս հասարակական կարծիքը շատ ազդեցիկ է հայկական մշակույթում:

*-Հասարակությունը ինքն է դրդում դրան, օրինակ՝ ես շատ եմ ուզում աղջիկ ունենալ, տղա ընդհանրապես չեմ էլ ուզում ունենալ, բայց ես կասկածում եմ, թե հեղափոխում իմ ամուսինը կամ շրջապատի մարդիկ կընդունեն իմ ասածը, քանի որ ընտանիքներում ընենց չի, որ դու մենակ քո համար ես ունենում այդ երեխան: Ու քանի որ մենք հայ ենք, շատ ենք կարևորում շրջապատի կարծիքը, հասարակության, մրերիմների, դրա համար նրանց կարծիքն ավելի ենք հաշվի առնում: Շարերն ապրում են հասարակության կարծիքի համար, թե ինչ կմրածեն շրջապատի մարդիկ:*

Աղջիկների ֆոկլու-խումբ

*-Սկեսորները միշտ ասում են՝ պետք ա տղա, տղաս պետք ա տղա ունենա: Որովհետև ինքը տղա ունեցել ա, իրա գլխին է դ նույն բանը խաղացել են:*

Աղջիկների ֆոկլու-խումբ

Ընդհանրապես, որակական հարցազրույցների մասնակիցները նման ճշումները կապում են ընտանիքների զարգացածության մակարդակի հետ՝ անկախ ընտանիքի ֆինանսական կարողությունից:

-Բայց մեր հասարակությունը փարբերվում է, կան, որ գրագետ մարդիկ փող ունեն, ու կան ոչ գրագետ մարդիկ, որ էլի փող ունեն: Այ դա յուրահարուկ է:

(Տղամարդկանց ֆոկլու-խումբ)

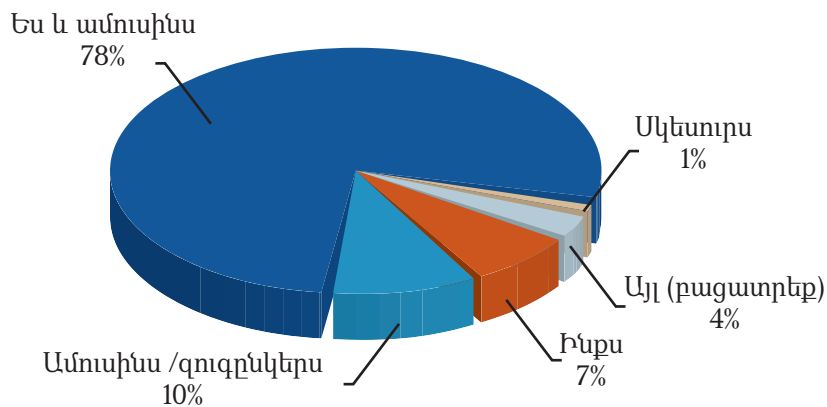
-Ես առհասարակ զարգացած մարդկանց գիրեմ, որոնք միանշանակ չեն կենտրոնանում տղա ունենալու վրա, նույնիսկ խրախուսում են աղջիկ ունենալը և ցանկություն են հայտնում իսկապես, որ իրենց մոտ դուստր լինի, ինչը շատ ողջունելի է: Համենայն դեպս, դա կարելի է կապել մակարդակի հետ:

(Խատր մասնակիցներով ֆոկլու-խումբ, տղամարդիկ/կանայք)

## ԸՆՏԱՆԻՔՈՒՄ ԵՐԵԽԱՆԵՐԻ ԹԻՎԸ ՊԱՅՄԱՆԱՎՈՐՈՂ ՍՈՑԻԱԼ-ՀՈԳԵԲԱՆԱԿԱՆ ԳՈՐԾՈՆՆԵՐԸ

Այն հարցին, թե ով է իրենց ընտանիքում որոշում, թե քանի տղա և քանի աղջիկ պետք է ունենաք, քանակական հարցման մասնակիցների ճնշող մեծամասնությունը պատասխանել է, որ որոշումը կայացնում են ամուսիններով՝ միասնաբար (77.8%): Կանանց միայն 6.6 տոկոսն է ինքնուրույն որոշում, թե ինչ սեռի երեխա պետք է ունենա, իսկ ընտանիքների 10.6%-ում որոշումը կայացվում է բացառապես ամուսնու կողմից: Ինքնուրույն որոշում կայացնող կանանց մոտ կեսը ամուսնացած են (40.2%) կամ ապրում են համատեղ (4.7%) (գծապատկեր 3.7):

**Գծապատկեր 3.7. Ձեր ընտանիքում ով է որոշում, թե քանի աղջիկ և քանի տղա դուք պիտի ունենաք**



Ֆոկլու-խմբերի և խորացված հարցազրույցների մասնակիցներին հարցազրույցների ընթացքում առաջարկվել էր պարզաբանել ընտանիքներում երեխաների թվի ընտրության հիմքում ընկած գործոնները: Թե՛ ֆոկլու խմբային և թե՛ անհատական խորացված հարցազրույցների մասնակիցները գտնում են, որ ներկայումս ընտանիքները երեխաների թիվը սահմանափակում են մեկ կամ երկու երեխայով: Բոլոր ֆոկլու-խմբերի մասնակիցները նշում են, որ առաջին հերթին երեխաների փոքր թիվը պայմանավորված է երկրում տիրող սոցիալ-տնտեսական իրավիճակով: Այնուհետև որոշ մասնակիցների կողմից օրինակ են բերվում գյուղական բնակավայրերի ընտանիքները, ուր անկախ սոցիալական կարգավիճակից և անգամ ամենաաղքատ ընտանիքներում մեծ թվով երեխաներ են ծնվում: Նշվում է նաև, որ գյուղական բնակավայրերում երեխաները ֆիզիկական ուժ են, ընտանիքին օգնող օղակ, և այդ տեսանկյունից նույնպես կարելի է բացատրել տարբերությունը: Քաղաքային բնակավայրերի պարագայում նշվում է, որ ընտանիքներում ունենում են այնքան թվով երեխա, որքան ընտանիքը ի վիճակի կլինի պահել, տալ կրթության և բնակարանային հարցեր լուծել:

- Եթե նախկինում երկու երեխա էին ուզում ունենալ, հիմա եթե առաջինը տղա եղավ, երկրորդ երեխան էլ չեն էլ ունենալու, քանի որ մտածում են՝ մեկն ունենան ու լավ պահեն: Բայց չեն մտածում՝ երեխայի համար էլ, որ հետո ինքը մեծացավ, մենակ ա լինելու, դժվարություններ են լինելու:

(Չամուսնացած աղջիկների խումբ)

- Հայկական ընտանիքներում այնպես չի, որ երեխաներին ունեցան ու միևնույն լինի, թե ինչ կլինի ու ոնց կլինի նրանց հետ: Ավելի հարմար է, որ քիչ լինի ու ամեն ինչին հասցնեն երեխաներին:

(Տղամարդկանց խումբ)

- Ես, օրինակ, մի տղա ու մի աղջիկ ունենալի, երրորդը չէի բերի: Էդ հասարակ ամեն առումով ասենք պետք չի էլի՞:

(Ամուսնացած կանանց խումբ)

Խորացված հարցազրույցների մասնակից բոլոր կանայք նույնպես առաջին հերթին շեշտադրում են սոցիալ-տնտեսական գործոնները: Ֆոկուս-խմբերի հարցազրույցների մասնակիցները կարծում են, որ ներկայումս երեխաների թիվն ընտանիքներում ամեն դեպքում սահմանափակվում է երկուսով, ի տարբերություն նախկինի, երբ ընտանիքներն այնքան երեխա էին ունենում, մինչև տղա ծավի:

-Մեր բարեկամներից մեկը 10 տարի ա պայքարում է, իհարկե արհեստական ընդհատումներով: Էնքան ընդհատեց, որ տղա ունենան, ու հիմա սպասում են տղայի: Բայց աղջիկներ ունեին:

(Չամուսնացած աղջիկների ֆոկուս խումբ)

-Հասարակությունում չգիտեմ, քայք կոնկրետ ես գրնում եմ, որ այսօրվա պայմաններում դժվար է պահել երկուսից ավել: Մեր սերունդների ընտանիքներում երեք-չորս երեխա ենք եղել, այժմյան հասարակությունում խուսափում են, ինձ թվում է, որ դա սոցիալական պայմաններից էլնելով է այդպես: 21-րդ դար է ու երեխայի պահանջներն ավելի շատ են: Եթե նախկինում կարող էին երեխա ունենալ ու երեխան առանց որևիցե խմբակի ուղարկելու պահել, քանի որ դպրոցը լավ մատչելի գիտելիք էր տալիս, իսկ այսօր պետք է քոլեջներ ու խմբակներ տանել երեխային, իսկ դրա համար արդեն պայմաններ են պետք: Իսկ այսօր ոչ բոլորն ունեն այդ պայմանները:

(1-ին խորացված հարցազրույց, 35 տարեկան, բարձրագույն կրթություն)

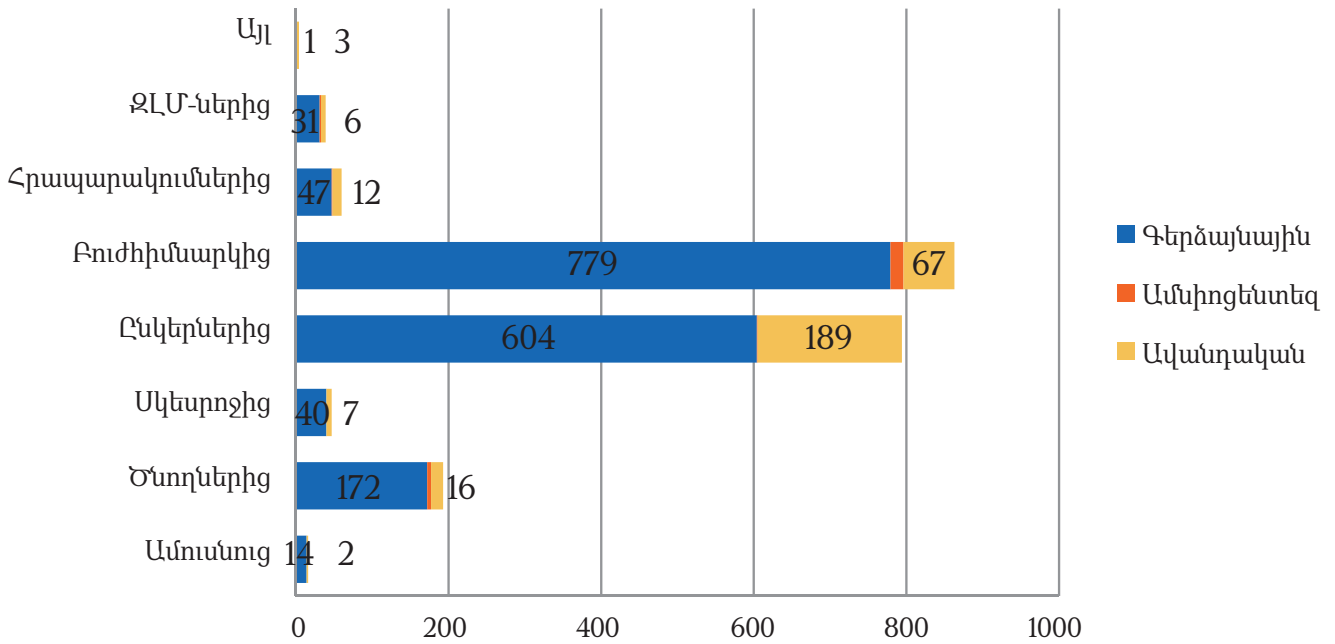
Խորացված հարցազրույցի մասնակից կանանցից մեկը նշում է նաև որ այսօրվա հասարակությունում աղջիկ երեխաների և կանանց վրա դեռևս նորմերով և արժեքներով պայմանավորված որոշակի ճնշումներ կան, ինչի արդյունքում ընտանիքներում խուսափում են աղջիկ երեխաներից և սահմանափակվում մեկ կամ երկու տղայով:

## **ԵՐԵՒԱՅԻ ՍԵՌԻ ՈՐՈՇՄԱՆ և ՀՂԻՈՒԹՅԱՆ ԸՆԴՀԱՏՄԱՆ ՏԵԽՆՈԼՈԳԻԱՆԵՐԻ (ԴԵՂՈՐԱՅՔԱՅԻՆ, ԲԺՇԿԱԿԱՆ ՄԻՋԱՄՏՈՒԹՅԱՆ) ՎԵՐԱԲԵՐՅԱԼ ՏԵՂԵԿԱՑՎԱԾՈՒԹՅՈՒՆ և ԾԱՌԱՅՈՒԹՅՈՒՆՆԵՐԻ ՄԱՏՉԵԼԻՈՒԹՅՈՒՆ**

Համաձայն քանակական հարցման արդյունքների՝ կանանց 91.7%-ը լսել է սաղմնային փուլում երեխայի սեռը որոշելու մեկ կամ մեկից ավելի մեթոդների մասին: Նրանց 88.9%-ը լսել է ուլտրաձայնային մեթոդի մասին, 15.9%-ը՝ ավանդական, իսկ 1.5%-ը ամփոփենտեզի մասին: Մեթոդների վերաբերյալ տեղեկատվության հիմնական աղբյուր են հանդիսանում բուժհիմնարկների աշխատակիցները և ընկերներն ու հարազատները (գծապատկեր 3.8):

<sup>2</sup> Հարցազրույցի մասնակից այս կնոջ առաջին երկու երեխաներն աղջիկներ են, և երրորդ երեխան ունեցել է, որպեսզի տղա ունենա:

**Գծապատկեր 3.8. Մեթոդների մասին տեղեկությունների աղբյուրները**



Քանակական հարցման մասնակիցների 66.9%-ի կարծիքով՝ նշված մեթոդներն իրենց համար մատչելի են: Դժվարացել են պատասխանել 25.7%-ը և միայն 7.4%-ն է նշել որ մեթոդը մատչելի չի եղել: Ամեն չորրորդ կին (24.1%) վերջին հինգ տարիների ընթացքում օգտվել է նշված մեթոդներից առնվազն մեկից:

Որակական հարցման արդյունքները նույնպես փաստում են, որ կանայք բավական իրազեկված են երեխայի սեռը որոշելու համար նախածննդաբերական փուլում անցկացվող ստուգումներից: Հիմնական տեղեկատվությունը ստացվում է ծանոթներից, ինտերնետից, բուժանձնակազմից, և այս առումով տեղեկատվական որևէ սահմանափակում որպես այդպիսին չկա:

Երեխայի սեռը որոշելու հնարավորությունների հարցը քննարկվել է աղջիկների և ամուսնացած կանանց ֆոկուս-խմբում, ինչպես նաև անհատական խորացված հարցազրույցներում: Մասնակիցների որոշ մասը տեղեկացրեց, որ կան հաշվարկի մեթոդներ, որոնք կարելի է գտնել ինտերնետում կամ տարբեր ամսագրերում, և հնուց եկած մեթոդներ, որոնց արդեն ներկաները չեն տիրապետում: Քննարկումների մասնակիցների մյուս մասը թերահավատորեն է վերաբերվում այդ հարցերին և չի հետաքրքրվում դրանցով: Ընդհանուր առմամբ կարելի է եզրակացնել, որ նման մեթոդները այդքան տարածված չեն:

Ֆոկուս-խմբերի և հատկապես խորացված հարցազրույցների ընթացքում հղիության ընդհատման մեթոդների վերաբերյալ քննարկումներում առավել ընդգծված թեմաներից մեկը դեղահաբերի միջոցով հղիության ընդհատումն է: Մասնակիցները նշում են, որ այսօր այդ մեթոդը բավականին տարածված է, քանի որ այն շատ մատչելի է: Սայտոտեկ կոչվող դեղահաբերը կարելի է գնել դեղատներում, այն անգամ առաջարկվում է դեղատան աշխատակիցների կողմից, եթե հաճախորդը խորհուրդ է հարցնում:

*-Օրինակ, բոլորն էլ գիրեն մի դեղ, որը օգտագործում են բոլորը, կան, որ ի վերջո գալիս են մաքրելու արորորի միջոցով, իսկ մարդ էլ կա, որ լավ ա լինում ու խորհուրդ ա տալիս, որ դա անեն: Լինում ա, որ անում են ու բժշկական միջամտության կարիք չի լինում, նայած օրգանիզմ:*

(2-րդ խորացված հարցազրույց, 40 տարեկան, միջին մասնագիտական կրթություն)

Հղիության ընդհատման բժշկական միջամտության տարբերակը նույնպես մասնակիցների կարծիքով, այդքան էլ դժվարամատչելի չէ՝ հաշվի առնելով այն հանգամանքը, որ եթե կինը հանգել է այդ որոշման, ապա գումար ևս կգտնվի: Խնդիրը, մասնակիցների կարծիքով որակյալ բժիշկներ, մասնագետներ գտնելն է:

-Մարդու մերքին տեղ լինի: Դա հիմնա այնքան հեշտ ա իմանալ: Գնում ես հիվանդանոց, ասում ես, ըսենց-ըսենց ու վերջ: Համենայն դեպս շատ թանկ չի, ու ավելի էժան ա, քան եթե ծննդաբերես: Մի քանի տարի առաջ 10.000 էր:

(Խառը ֆոկուս-խումբ, կանայք/տղամարդիկ)

-Մարդ, որ էդ վիճակում ա հայտնվել, ուրիշ ճար չունի, պետք ա գնա էդ քայլին, ինքը սխալ ա համարում դա, չի ընդունում, բայց եթե այդ վիճակում է արդեն ինքը ելք չունի, ավելի լավ է դա, քան թե երեխային բերի ու չկարողանա պահել:

(Ամուսնացած կանանց ֆոկուս խումբ)

## ՏՂԱՆԵՐԻ ԳԵՐԱԿՇՈՂ ԾՆՈՒՆԴՆԵՐԻ ՀԵՏԵՎԱՆՔՆԵՐԸ ԱՊԱԳԱՅՈՒՄ

Բոլոր ֆոկուս-խմբային քննարկումներում և անհատական խորացված հարցազրույցներում քննարկվել են նաև հեռանկարում տղաների գերակշռող ծնունդների հետևանքները հասարակության վրա: Ընդհանուր առմամբ քննարկումների մասնակիցներն ընդունում են, որ երևույթը անբնական է: Կարծիքներ են հնչել, որ նման ընթացքը կարող է հանգեցնել ավելի ագրեսիվ հասարակության ձևավորման և բացի այդ, կավելանան ֆիզիոլոգիական շեղումները: Հարցազրույցներից տպավորություն կար, որ մասնակիցների որոշ մասը թվային տվյալների պարզապես չի տիրապետում.

-Ապագայում կլինի այն, որ ինչպես որ մի քանի տարի առաջ էր մեկ տղային երեք աղջիկ, հիմա կգնա-կգնա ու կհասնի նրան, որ մեկ աղջկան երեք տղա կլինի:

(2-րդ խորացված հարցազրույց, 40 տարեկան, միջին մասնագիտական կրթություն)

-90-ականներին էնքան շատ տղա էր ծնվում, որ նույնիսկ ասում էին, որ պատերազմի հետք ա կապված, որ որտեղ պատերազմ ա լինում, էնտեղ հետո տղաներ շատ են ծնվում:

(Ամուսնացած կանանց ֆոկուս խումբ)

-Մեզ բնությունը հենց պահում ա չէ, թեկուզ երկրաշարժից հետո սկսեցին տղաներ ավելի շատ ծնվել: Անկախ մարդկանցից բնությունը ինքն արդեն պահում ա:

(Չամուսնացած աղջիկների ֆոկուս-խումբ)

Շատերի կարծիքով էլ երևույթը կինքնակարգավորվի, և քանի որ հայերը մոբիլ ազգ են, ապա պարզապես կավելանան խառնամուսնությունները և արտերկրից տղամարդիկ իրենց համար գուզրնկեր կգտնեն.

-Կգնան ուրիշ ազգից կնիկ կրերեն: Դե ընտանիքը պետք է կազմվի, ուրիշ ազգերի հետ կխառնվեն:

(Տղամարդկանց ֆոկուս խումբ)

Իրավիճակի փոփոխության առումով մասնակիցները համաձայն են, որ պետք է բարձրացնել կնոջ դերը հասարակության մեջ, որպեսզի ընտանիքները չվարանեն աղջիկ երեխաներ ունենալ: Ավելին՝ մասնակիցներից շատերը գտնում են, որ իրավիճակն արդեն իսկ զգալիորեն տարբերվում է նախկինից.

-Արդեն փոխվում ա: Շատ ընտանիքներում աշխատում են կանայք, տղամարդիկ ավելի շատ տանն են: Թեկուզ, օրինակ, մենք որ տուն ենք գնում, երթուղային տարախներում հիմնականում կանայք են, ովքեր աշխատանքից տուն են գնում: Ուղղակի տղամարդիկ դա բարձրաձայն չեն ասում, իսկ կանայք էլ նախընտրում են լռել, եթե կողքին տղամարդ կա: Բայց դա այդպես ա:

(Չամուսնացած աղջիկների ֆոկուս-խումբ)

-Առաջ կանայք չէին սովորում, չէին աշխատում, իսկ հիմա չկա մի բնագավառ, որտեղ կին չլինի: Այն օրը ես կարդում էի մի շար հեղափոխիչ նյութ, որտեղ պարմվում էր, թե կանայք ինչերի են ընդունակ, ինչեր մինչ այդ արել են փրկամարդիկ, ու շար խիստ փրկամարդկային մասնագիտություններ, օրինակ, ռազմական օդաչու կանանց մասին էի կարդում, ալպինիստ կանանց մասին էի կարդում, վարորդ, որոնք հիմնականում փրկաներին են բնորոշ, ու հիմա աղջիկներն ու կանայք հասել են այն մակարդակի, հոգեբանորեն այն մակարդակի, որ չեն վիճում, նույնիսկ շարերը կարարելագործել են էդ նախասիրությունները ու մեծ հաջողությունների են հասել:

(Չամուսնացած աղջիկների  
ֆոկուս- խումբ)

-Ըստ օրենքի աղջկա և փրկաչի փեր կանգնելը ժառանգությանը հավասար է: Կինը պետք է այնպես անի, որ իր դերն էլ կարևորվի: Իմ կարծիքով շար բարձր է կնոջ դերը, պետք է կանայք ավելի վստահ լինեն, և արժեքավորեն իրենց, քան սպասեն, որ փրկամարդիկ մի բան կանեն: Իրենք պետք է որոշեն իրենց արժեքը՝ իրենք կին են, որը լինելու և միայն մայր, թե, կին, որը աշխատելու է, իմ կարծիքով կինն է փունը պահում:

(Խտոր ֆոկուս-խումբ,  
սղամարդիկ/կանայք)

1. Հետազոտման մեջ ընդգրկված կանանց մեծամասնությունը իրենց վերարտադրողական ֆունկցիան սկսել են բարենպաստ վերարտադրողական՝ 19-35 տարեկան հասակում:
2. Բացահայտ են որոշակի օրինաչափություններ ծննդաբերությունների թվի աճի և վերարտադրողական վարքագծի միջև:
  - Հղիությունը ցանկալի է եղել առաջին հղիության ժամանակ 99.8%-ի համար, երկրորդի ժամանակ՝ 89.1%-ի, և 6-րդի դեպքում՝ 16,8 %-ի համար:
  - Ծննդաբերությունների թվի աճին զուգահեռ՝ հետազայում երեխա ունենալու ցանկություն ունեցող կանանց թիվը նվազել է համարյա 100%-ից 19,8%-ի:
  - Ծննդաբերությունների թվի աճին զուգահեռ նվազել է կենդանածնությամբ ավարտված ծննդաբերությունների հաճախականությունը 95,2%-ից 16,8%-ի և բարձրացել հղիության արհեստական ընդհատումների հաճախականությունը 0,3%-ից հասնելով 81,4%-ի:
3. Անկախ հղիության կարգից, անգամ առաջին հղիության դեպքում, կանանց շրջանում մոտ 2.7 անգամ ավելի մեծ է տղա երեխաների նախապատվությունը:
4. Առաջին և երկրորդ երեխաների տղա/աղջիկ հարաբերակցությունը կազմել է համապատասխանաբար 1.03 և 1.02, ինչը գրեթե չի տարբերվում նորածինների սեռերի բնական հարաբերակցության գործակցից:
5. Երրորդ և հատկապես չորրորդ ծննդաբերությունից ծնված երեխաների տղա/աղջիկ հարաբերակցությունը կազմել է 1.5 և 1.7, ինչը էականորեն տարբերվում է ծնելիության բնականոն գործընթացը բնութագրող ցուցանիշներից:
6. Սկսած 5-րդ ծննդաբերությունից նկատվում է տղա/աղջիկ հարաբերակցության աստիճանական նվազում (1.4), իսկ 6-րդի դեպքում՝ 1.2, ինչն անուղղակիորեն վկայում է բազմազավակ ընտանիքներում արդեն իսկ երկու սեռերի երեխաների առկայության մասին:
7. Քաղաքային կանանց շրջանում սկսած 3-րդ ծննդաբերությունից նկատվում է տղա/աղջիկ հարաբերակցության գործակցի բարձրացում, որն առավելագույն մեծության է հասնում 4-րդ ծննդաբերության դեպքում (3.3):
8. Գյուղական վայրերում 1-4-րդ ծննդաբերությունների դեպքում տղա/աղջիկ հարաբերակցությունը մոտ է բնականոն գործընթացի ցուցանիշներին (1.1 և 1.0), նկատվում է որոշակի նվազում 3-րդ ծննդաբերության դեպքում (0.7) և փոքր ինչ բարձրացում 5-րդի դեպքում (1.3)
9. Բարձրագույն կրթությամբ կանանց մոտ 2-ից 5-րդ ծննդաբերության դեպքում նկատվում է տղա/աղջիկ հարաբերակցության բարձրացում (1.2-1.6)՝ աննախադեպ մեծության հասնելով 5-րդ ծննդաբերության դեպքում (3.2):
10. Որոշակի կախվածություն է նկատվել կանանց եկամուտների և տղաների գերակշռության միջև, մասնավորապես, ցածր եկամուտ ունեցող կանանց համեմատությամբ, 100000 դրամ և ավելի եկամուտ ունեցողների մոտ արդեն իսկ 1-ին և 2-րդ երեխաների պարագայում հարաբերակցությունը համապատասխանաբար կազմում է 1.22 և 1.33, իսկ 4-րդ և 5-րդի դեպքում ակնհայտ է դառնում տղաների աննախադեպ գերակշռությունը՝ կազմելով համապատասխանաբար 8.2 և 7.6
11. Չնայած նախածննդյան շրջանում հարցված կանանց երեխայի սեռի որոշելու վերաբերյալ բարձր իրազեկվածությանը (91.7%), նախածննդյան շրջանում միայն 420 կին (22.1%) էր դիմել սեռի որոշման:
12. Սեռը որոշելուց հետո ճնշող մեծամասնությունը՝ 397(94.5%), շարունակել է հղիությունը: Հղիության արհեստական ընդհատման են դիմել 23 (5.5%) կին: Այսպիսով, հետազոտության տվյալները վկայում են, որ 2830 տնային տնտեսություններում հայտնաբերված 2925 վերարտադրողական տարիքի (15-49) կանանց 0.8 %-ը (23) վերջին 5 տարիների ընթացքում ընդհատել են հղիությունը՝ պայմանավոր-



ված պտղի սեռի անցանկանալի լինելու հանգամանքով:

13. Սեռով պայմանավորված հղիության արհեստական ընդհատման որոշումը հիմնականում (82.6%) կայացվել է ինքնուրույն՝ հղիների կողմից:
14. Ցածր էր կանանց իրազեկվածությունը Հայաստանում հղիության արհեստական ընդհատման օրենսդրական թույլտվության մասին, ընդամենը 57.4%:
15. Չնայած հարցվածների ընտանիքներում տղա երեխաների 6 անգամ ավելի բարձր նախապատվությանը, այնուամենայնիվ ծնվելուց հետո աղջիկ երեխաների նկատմամբ առկա է հավասար վերաբերմունք, ու խնամք:
16. Արորտի դիմած կանանց շրջանում (368 կին) սեռով պայմանավորված արբորների հաճախականությունը կազմել է 4.6 %:
17. Մարդկանց թե՛ շրջապատում և թե՛ ընտանիքում տարբերակված մտուցում կա երեխայի սեռի նախապատվության հարցում: Կանանց շրջապատում տղաներին նախապատվություն տվող մարդկանց թիվը (59.3%) մոտ տասն անգամ ավելի է աղջիկներին նախապատվություն տվող մարդկանց թվից (5.6%): Գյուղական բնակավայրերում հարցված կանանց մեծամասնության (70.4%) կարծիքով իրենց շրջապատում նախապատվությունը տրվում է տղաներին, և միայն 1.6%-ն է գտնում, որ իրենց շրջապատում նախապատվությունը տրվում է աղջիկներին:
18. Ընդհանուր առմամբ տղա երեխաներին նախապատվություն տվող ընտանիքները մոտ վեց անգամ ավելի են, քան աղջիկներին նախապատվություն տվող ընտանիքները (համապատասխանաբար 43.8% և 7.6%), գյուղական բնակավայրերում տարբերությունը տասնապատկվում է (համապատասխանաբար 51.8% և 4.5%), իսկ քաղաքային բնակավայրերի պարագայում տարբերությունը մոտ քառակի է (համապատասխանաբար 37.6% և 10%):
19. Քանակական հարցմանը մասնակից կանանց 41.5 տոկոսը նշել են, որ առաջին հղիության ժամանակ ցանկանում էին տղա ունենալ և միայն ամեն յոթերորդ (14.6%) հարցվողն է նշել, որ ցանկանում էր աղջիկ երեխա ունենալ: Հատկանշական է, որ առաջին հղիության դեպքում հարցվողների մոտ կեսի (44%) համար երեխայի սեռը նշանակություն չի ունեցել:
20. Առաջին երեխայի սեռը նույնպես ազդում է ընտանիքի նախապատվությունների վրա: Այն ընտանիքներում, ուր նախապատվությունը տրվում է աղջիկներին, առաջնեկը 80.1%-ի դեպքում եղել է աղջիկ, իսկ այն ընտանիքներում, որոնք նախապատվությունը տալիս են տղաներին, առաջնեկը 60.8%-ի դեպքում եղել է տղա:
21. Այն հարցին, թե ով է ընտանիքում որոշում, թե քանի տղա և քանի աղջիկ պետք է ունենան, քանակական հարցման մասնակիցների ճնշող մեծամասնությունը պատասխանել է, որ որոշում են ամուսիններով միասնաբար (77.8%):
22. Որակական հարցազրույցների ընդհանրական վերլուծությունը թույլ է տալիս եզրակացնել, որ տղաների նկատմամբ նախընտրությունը հիմնականում պայմանավորված է տվյալ տոհմի շարունակումը անհրաժեշտությամբ, ընտանիքում տղամարդու ազդեցիկ դիրքով, հասարակության մեջ տղաների շատ ավելի ակտիվ դերակատարությամբ և սոցիալական մոբիլությամբ:
23. Այն հարցին, թե ինչու է ընտանիքը նախապատվություն տալիս տղա, այլ ոչ թե աղջիկ երեխաներին, քանակական հարցմանը մասնակից հարցվողների 39.2%-ը նշել է տղաների՝ տոհմը շարունակող լինելու հանգամանքը, 30.9%-ը՝ ունեցվածքի ժառանգորդ լինելու հանգամանքը:
24. Որակական հարցազրույցների մասնակիցների պատասխաններից կարելի է եզրակացնել, որ աղջիկների և տղաների պարագայում ընտանիքի ներսում տարբերակված վերաբերմունքի հետ կապված առանձնակի խնդիրներ չկան և խնդիրը հետագայում հասարակության մեջ կնոջ ինքնադրսևորման հեռանկարները և կնոջ ավելի խոցելի վիճակն է:

# ՀԱՎԵԼՎԱԾ 1

## ՖՈՆՈՒՍ-ԽՄԲԵՐԻ ԸՆՏՐԱՆՔԻ ԿԱԶՄՄԱՆ ՄԵԽԱՆԻԶՄՆԵՐԸ

Խառը ֆոկուս-խումբ, տղամարդիկ/կանայք	Կրթություն			
	Միջնակարգ/Միջնակարգ մասնագիտական		Բարձրագույն	
Տարիք	Սեռ		Սեռ	
	արական	իգական	արական	իգական
18-35	1	1	1	1
36-55	1	1	1	1
56 և բարձր	1	1	1	1
<i>Ընդհանուր մասնակիցների քանակը մեկ ՖԽ-համար</i>	12			

Տղամարդկանց ֆոկուս-խումբ	Կրթություն	
	Միջնակարգ/Միջնակարգ մասնագիտական	
Տարիք	Սեռ	
	արական	
18-35	2	
36-55	2	
56 և բարձր	2	
<i>Ընդհանուր մասնակիցների քանակը մեկ ՖԽ-համար</i>	12	

Ամուսնացած կանանց ֆոկուս- խումբ	Կրթություն	
	Միջնակարգ/Միջնակարգ մասնագիտական	
Տարիք	Սեռ	
	իգական	
18-35	2	
36-55	2	
56 և բարձր	2	
<i>Ընդհանուր մասնակիցների քանակը մեկ ՖԽ-համար</i>	12	

Չամուսնացած կանանց ֆոկուս-խումբ	Կրթություն	
	Միջնակարգ/Միջնակարգ մասնագիտական	
Տարիք	Սեռ	
	իգական	
18-35	4	
36-55	2	
<i>Ընդհանուր մասնակիցների քանակը մեկ ՖԽ-համար</i>	12	

## ՀԱՎԵԼՎԱԾ 2

### ՀՀ ԱՌՈՂՋԱՊԱՀՈՒԹՅԱՆ ՆԱԽԱՐԱՐՈՒԹՅՈՒՆ ՀՀ ԱԶԳԱՅԻՆ ՎԻՃԱԿԱԳՐՈՒԹՅԱՆ ԾԱՌԱՅՈՒԹՅՈՒՆ ՄԱԿԻ ԲՆԱԿՉՈՒԹՅԱՆ ՀԻՄՆԱԳՐԱՄ

Տվյալները կօգտագործվեն բացառապես վիճակագրական վերլուծության համար և հրապարակման ենթակա չեն

ՍԵՌՈՎ ՊԱՅՄԱՆԱՎՈՐՎԱԾ ՀՂԻՈՒԹՅԱՆ ԸՆԴՀԱՏՈՒՄՆԵՐԻ  
ՏԱՐԱԾՎԱԾՈՒԹՅՈՒՆԸ ԵՎ ՊԱՏՃԱՌՆԵՐԸ ՀԱՅԱՍՏԱՆՈՒՄ  
(կանանց հարցաթերթ)

Տեսչին տնտեսության տարբերակիչ համարը \_\_\_\_\_

Տեսչին տնտեսությունում ընտանիքի տարբերակիչ համարը \_\_\_\_\_

Ուսումնասիրության ժամանակը \_\_\_\_\_ ամիս 2011թ.

Բնակավայր \_\_\_\_\_  
անվանում \_\_\_\_\_ կող

Մարզ \_\_\_\_\_  
անվանում \_\_\_\_\_ կող

Կլասերի համար \_\_\_\_\_ կող

Հարցազրուցավարի համարը \_\_\_\_\_ կող

Հարցվողի անունը \_\_\_\_\_

Տեսչին տնտեսության գլխավորի անունը \_\_\_\_\_

Հարցազրույցի սկիզբը \_\_\_\_\_ ավարտը \_\_\_\_\_

### ՀԱՄԱՁԱՅՆՈՒԹՅՈՒՆ

Բարեկ Ձեզ:

Իմ անուն ազգանունն է \_\_\_\_\_:

Ես աշխատում եմ ՀՀ Առողջապահության նախարարության, Ազգային վիճակագրական ծառայության եվ Միացյալ Ազգերի Կազմակերպության Բնակչության Հիմնադրամի հետ: Մենք անցկացնում ենք հարցում, որի միջոցով ցանկանում ենք պարզել սեռով պայմանավորված հղիության ընդհատումների տարածվածությունը եվ պատճառները Հայաստանում: Կիսնդրեինք Ձեր համաձայնությունը մասնակցելու այս կարևոր ուսումնասիրությանը: Մենք երաշխավորում ենք, որ Ձեր տրամադրած տեղեկատվության գաղտնիությունը ամբողջությամբ կպահպանվի:

Այժմ թույլ տվեք Ձեզ դիմել որոշ հարցերով:

1.1 Քանի ընտանիք է համատեղ բնակվում այս տնային տնտեսությունում:

(նկատի է առնվում նույն տնային տնտեսությունում բնակվող անդամները եվ նրանց չամուսնացած երեխաները)

\_\_\_\_\_ ընտանիք

1.2 15-49 տարեկան քանի կին է բնակվում այս տնային տնտեսությունում:

\_\_\_\_\_ կին

1.3 Երբեվիցե հղիացած 15-49 տարեկան քանի կին է բնակվում այս տնային տնտեսությունում:

\_\_\_\_\_ կին

Հարցման ենթակա չեն 15-49 տարեկան այն կանայք, որոնք երբեվիցե հղիացած չեն եղել:

2.1 Խնդրում եմ ներկայացնել տեղեկատվություն այդ կանանցից յուրաքանչյուրի տարիքի /լրացած տարիների թիվը/ եվ ընտանեկան վիճակի մասին:

Գծային համարը	Տարիքը	Անուսնական վիճակը*
1		
2		
3		
4		
5		
6		

**\* Անուսնական վիճակը:**

1. Ներկայումս ամուսնացած է եվ ապրում է ամուսնու հետ
2. Ներկայումս ամուսնացած է, բայց առանձին են ապրում
3. Ապրում է փրամարդու հետ քաղաքացիական ամուսնության մեջ
4. Ամուսնալուծված է
5. Այրի է
6. Երբեք ամուսնացած չի եղել, բայց ունի երեխա(ներ)
7. Այլ պատասխան \_\_\_\_\_

- Եթե տրային փոփոխությունում ապրում են ուսումնասիրության նպատակին համապատասխանող կանայք, ապա թույլատվություն ստացեք նրանց հետ հանդիպելու համար, ներկայացեք եվ աշխարհք ստանալ հարցմանը մասնակցելու նրա համաձայնությունը:
- Եթե ընտրված կինը տանը չէ կամ նախընտրում է հարցերին պատասխանել մեկ այլ, իրեն համար առավել հարմար ժամի, ապա գրանցեք նրանց անունը /առանց ազգանունի/ եվ ձեր կրկնակի այցի օրը:

Անունը \_\_\_\_\_

Երկրորդ այցի օրը \_\_\_\_\_ ժամը \_\_\_\_\_

Երրորդ այցի օրը \_\_\_\_\_ ժամը \_\_\_\_\_

- Եթե երեք այցելություններից հետո ձեզ այդպես էլ չհաջողվեց հանդիպել ընտրված կնոջ հետ, "Այցելությունների գրանցում – արդյունք" փոդում նշեք կոդ (4) եվ անցեք հաջորդ հասցեն

**Այցելությունների գրանցում**

Այցի համարը	1	2	3
Արդյունքը*			

**\* Այցելությունների արդյունքի կոդը**

1. Հարցումը կատարվել է տանը եվ լիարժեք է ավարտվել
2. Հարցումը կատարվել է այլ վայրում \_\_\_\_\_ եվ լիարժեք է ավարտվել
3. Հարցմանը համապատասխան կանայք չկան
4. Տանը ոչ ոք չկա
5. Ընտրված կինը տանը չէ
6. Լրիվ մերժում
7. Ընտրված կինը հրաժարվեց պատասխանել հարցերին
8. Տանը / բնակարանում որեվէ մեկը չի ապրում (պատճառը) \_\_\_\_\_
9. Պատասխանողն անհրաժեշտ է \_\_\_\_\_
10. Դուրը չեն ուզում բացել
11. Այլ արդյունք

Եթե ձեզ հաջողվի հանդիպել ընտրված կնոջ հետ, ներկայացեք, բացատրեք ձեր այցելության նպատակը եվ փորձեք ստանալ հարցում անցկացնելու համար նրա համաձայնությունը:

2.2 Հարցազրույցը վարվում է \_\_\_\_\_ կնոջ հետ:

**ԲԱԺԻՆ A: ՍՈՑԻԱԼ-ԺՈՂՈՎՐԴԱԳՐԱԿԱՆ ՆԱԽԱՊԱՅՄԱՆՆԵՐ**

	<b>Հարցեր</b>	<b>Կողավորման/ծածկագրման կատեգորիաներ</b>	<b>Տե՛ս</b>
A.1	Լրացած տարիների թիվը:	Լրացել է իմ _____ տարեկանը	
A.2	Ձեր հասած ամենաբարձր կրթական մակարդակը:	Քանի՞ տարվա մեջ եք հասել այդ մակարդակին:	
	<u>Մակարդակ</u> 1. Չունի տարրական _____ 2. Տարրական (1-4 դաս) _____ 3. Հիմնական _____ 4. Ավագ _____ 5. Նախամասնագիտական /արհեստագործական/ _____ 6. Միջին մասնագիտական /տեխնիկում, քոլեջ/ _____ 7. Բարձրագույն _____ 8. Հետբուհական _____	Տարիներ 1. (0) _____ 2. (0-4) _____ 3. (0-5) _____ 4. (0-3) _____ 5 (0-2) _____ 6. (0-5) _____ 7. (0-7) _____ 8. (0-4) _____	
A.3	Համարո՞ւմ եք Ձեզ որևէ հավատքի հետևորդ:	Հայ առաքելական _____ 1 Հայ կաթոլիկ _____ 2 Հայ ավետարանչական _____ 3 Ադանդավոր _____ 4 Շար-ֆադիսական (եզդի) _____ 5 Այլ _____ 6 Ոչ _____ 7	
A.4	Ձեր ամուսնական կարգավիճակը:	Ամուսնացած _____ 1 Ամուրի _____ 2 Ամուսնալուծված _____ 3 Այրիացած _____ 4 Ապրում են համատեղ _____ 5	
A.5	Ինչպիսի՞ ընտանիքում եք ապրում:	Նուկլեատ _____ 1 Ծնողների հետ համատեղ _____ 2 Ընդլայնված (ծնողների ու այլ բարեկամների հետ) _____ 3	
A.6	Քանի՞ հոգուց է բաղկացած ձեր ընտանիքը:	Թիվը _____	

A.7	Ո՞րն է ձեր ընտանիքի եկամտի հիմնական աղբյուրը:	Գյուղատնտեսությունը _____ 1 Առևտուրը (մեծածախ, այլ) _____ 2 Սեփական գործը/բիզնեսը _____ 3 Պետական աշխատանքը _____ 4 Օրավարձով աշխատանքը _____ 5 Դրամական փոխանցումներն արտերկրից _____ 6 Վարձակալությունից ստացված եկամուտը _____ 7 Թոշակը/նպաստը (նշել) _____ 8 Այլ (նշել) _____ 9	
A.8	Ձեր ընտանիքում ո՞վ է հիմնական ապրուստ վաստակողը:	Ինքս _____ 1 Ամուսինս/գուգընկերս _____ 2 Ծնողներս _____ 3 Ամուսնուս/գուգընկերոջս _____ 4 Այլ (նշել) _____ 5	
A.9	Ձեր ամուսնու/գուգընկերոջ հասած ամենաբարձր կրթական մակարդակը:	Քանի՞ տարվա մեջ է նա հասել այդ մակարդակին:	
	<u>Մակարդակ</u> 1. Չունի տարրական _____ 2. Տարրական (1-4 դաս) _____ 3. Հիմնական _____ 4. Ավագ _____ 5. Նախամասնագիտական /արհեստագործական/ _____ 6. Միջին մասնագիտական /տեխնիկում, քոլեջ/ _____ 7. Բարձրագույն _____ 8. Հետբուհական _____	Տարիներ 1. (0) _____ 2. (0-4) _____ 3. (0-5) _____ 4. (0-3) _____ 5. (0-2) _____ 6. (0-5) _____ 7. (0-7) _____ 8. (0-4) _____	
A.10	Ո՞րն է ձեր ամուսնու/գուգընկերոջ հիմնական զբաղմունքը:	Գյուղատնտեսությունը _____ 1 Առևտուրը (մեծածախ, այլ) _____ 2 Սեփական գործը/բիզնեսը _____ 3 Պետական աշխատանքը _____ 4 Օրավարձով աշխատանքը _____ 5 Դրամական փոխանցումներն արտերկրից _____ 6 Գործազուրկ է _____ 7 Թոշակառու է/նպաստառու է (նշել) _____ 8 Այլ (նշել) _____ 9	

A.11	Ո՞րն է ձեր հիմնական գրադնունքը:	Գյուղատնտեսությունը _____ 1 Առևտուրը (մեծածախ, այլ) _____ 2 Սեփական գործը/բիզնեսը _____ 3 Պետական աշխատանքը _____ 4 Օրավարձով աշխատանքը _____ 5 Դրամական փոխանցումներն արտերկրից _____ 6 Գործազուրկ եմ _____ 7 Թոշակառու եմ/սպաստառու եմ (նշել) _____ 8 Տնային տնտեսուհի եմ _____ 9 Այլ (նշել) _____ 10	
A.12	Որքան է ձեր միջին ամսական վաստակը:	0-ական _____ 1 29999-ից ցածր _____ 2 30001 – 50000 _____ 3 50001 – 100000 _____ 4 100001-ից բարձր _____ 5	
A.13	Ո՞վ է հիմնականում որոշում, թե ինչպես և ինչի վրա պետք է ծախսվեն ձեր վաստակած գումարները:	1. Ինքս _____ 1 2. Ամուսինս/ զուգընկերս _____ 2 3. Ես և ամուսինս /զուգընկերս _____ 3 4. Սկեսրայրս _____ 4 5. Սկեսուրս _____ 5 6. Այլ (բացատրեք) _____ 6	
A.14	Միջին հաշվով որքան գումար է ձեր ընտանիքում ծախսվել անցյալ ամսվա ընթացքում (ՀՀ դրամ):	1.Սնունդ _____ 2.Տրասպորտ _____ 3.Կրթություն _____ 4.Հագուստ/կենցաղային ապրանքներ _____ 5.Կոմունալ վճարումներ _____ 6.Զվարճություններ _____ 7.Վարկ/պարտք _____ 8.Այլ _____	
A.15	Որքան է ձեր ընտանիքի միջին ամսական եկամուտը:	1. Միջին ամսական եկամուտը (դրամ) _____ 2. Հրաժարվում է պատասխանից _____ 3. 0 դրամ _____	

**ԲԱԺԻՆ Ե: ՀԻՄՆԱԿԱՆ ՄԻՋՈՑՆԵՐԻ ՈՒ ՀԱՐՄԱՐՈՒԹՅՈՒՆՆԵՐԻ ՀԱՍԱՆԵԼԻՈՒԹՅՈՒՆ**

	Հարցեր	Կողավորման/ծածկագրման կատեգորիաներ	Տե՛ս
B.1	<p>Խնդրում ենք պատասխանել, արդյոք ձեր տնային տնտեսությունն ունի ստորև բերված հարմարությունները.</p> <p>1. Հող _____</p> <p>2. Մեքենա _____</p> <p>3. Գյուղատնտեսական սարքավորումներ _____</p> <p>4. Հեռախոսակապ _____</p> <p>5. Բջջային հեռախոս _____</p> <p>6. Ինտերնետ (համակարգչով, բջջայինով) _____</p> <p>7. Գյուղատնտեսական տարածք _____</p> <p>8. Առևտրի/ծառայության կետ _____</p> <p>9. Արդյունաբերական տարածք _____</p> <p>10. Գյուղ. կենդանի / թռչուն _____</p> <p>11. Այլ (բացատրեք) _____</p>	<p><u>ԱՅՈ</u>      <u>ՈՉ</u></p> <p>1              2</p> <p>1              2</p> <p>1              2</p> <p>1              2</p> <p>1              2</p> <p>1              2</p> <p>1              2</p> <p>1              2</p> <p>1              2</p> <p>1              2</p> <p>1              2</p>	
B.2	<p>Որքան հաճախ եք լսում ռադիո:</p>	<p>Գրե՞ք ամեն օր _____ 1</p> <p>Երբեմն (շաբաթը 3-4 անգամ) _____ 2</p> <p>Հազվադեպ (շաբաթը 1-2 անգամ) _____ 3</p> <p>Երբեք _____ 4</p>	
B.3	<p>Որքան հաճախ եք դիտում հեռուստացույց:</p>	<p>Գրե՞ք ամեն օր _____ 1</p> <p>Երբեմն (շաբաթը 3-4 անգամ) _____ 2</p> <p>Հազվադեպ (շաբաթը 1-2 անգամ) _____ 3</p> <p>Երբեք _____ 4</p>	
B.4	<p>Որքան հաճախ եք թերթ կարդում:</p>	<p>Գրե՞ք ամեն օր _____ 1</p> <p>Երբեմն (շաբաթը 3-4 անգամ) _____ 2</p> <p>Հազվադեպ (շաբաթը 1-2 անգամ) _____ 3</p> <p>Երբեք _____ 4</p>	
B.5	<p>Որքան հաճախ եք կարդում ինտերնետային հաղորդագրություններ/լուրեր:</p>	<p>Գրե՞ք ամեն օր _____ 1</p> <p>Երբեմն (շաբաթը 3-4 անգամ) _____ 2</p> <p>Հազվադեպ (շաբաթը 1-2 անգամ) _____ 3</p> <p>Երբեք _____ 4</p>	



**ԲԱԺԻՆ C: ՀՂԻՈՒԹՅԱՆ ԺԱՄԱՆԱԿԱՀԱՏՎԱԾԻ ՊԱՏՄՈՒԹՅՈՒՆԸ, ՏՂԱ  
ԵՐԵԽԱՆԵՐԻ ԳԵՐԱՊԱՏՎՈՒԹՅՈՒՆԸ**

	<b>Հարցեր</b>	<b>Կողավորման/ծածկագրման կատեգորիաներ</b>	<b>Տե՛ս</b>
C. 1	Քանի՞ տարեկան էիք, երբ ամուսնացաք (երբ սկսեցիք համատեղ ապրել ձեր ամուսնու/գուգրնկերոջ հետ):	Լրացել էր իմ _____ տարեկանը	
C. 2	Քանի՞ տարեկան էիք, երբ առաջին անգամ հղիացաք:	Լրացել էր իմ _____ տարեկանը	
C.3	Ամուսնանալիս քանի՞ երեխա էիք ուզում ունենալ և ինչ սեռի:	Աղջիկների ցանկալի թիվը _____ Տղաների ցանկալի թիվը _____	
C 4	Ինչ էիք ցանկանում ունենալ առաջին հղիության ժամանակ՝ աղջիկ, թե՛ տղա:	Աղջիկ _____ 1 Տղա _____ 2 Տարբերություն չկար _____ 3	
C.5	Իսկ ինչ երեխա էր ցանկանում ձեր ամուսինը /գուգրնկերը, որ դուք ունենայիք ձեր առաջին հղիության ժամանակ՝ աղջիկ, թե՛ տղա:	Աղջիկ _____ 1 Տղա _____ 2 Տարբերություն չկար _____ 3 Հնարավոր չէ պատասխանել _____ 4	
C.6	Իսկ ինչ երեխա էր ցանկանում ձեր սկեսուրը, որ դուք ունենայիք ձեր առաջին հղիության ժամանակ՝ աղջիկ, թե՛ տղա:	Աղջիկ _____ 1 Տղա _____ 2 Տարբերություն չկար _____ 3 Հնարավոր չէ պատասխանել _____ 4	
C.7	Իսկ ինչ երեխա էր ցանկանում ձեր մայրը, որ դուք ունենայիք ձեր առաջին հղիության ժամանակ՝ աղջիկ, թե՛ տղա:	Աղջիկ _____ 1 Տղա _____ 2 Տարբերություն չկար _____ 3 Հնարավոր չէ պատասխանել _____ 4	
C.8	Քանի՞ երեխա եք ունեցել: Նրանցից քանիսն են աղջիկ և քանիսը՝ տղա:	Աղջիկ _____ Տղա _____	
C.9	Ձեր ընտանիքում ո՞վ է որոշում, թե քանի աղջիկ և քանի տղա դուք պիտի ունենաք:	Ինքս _____ 1 Ամուսինս /գուգրնկերս _____ 2 Ես և ամուսինս _____ 3 Սկեսուրս _____ 4 Այլ (բացատրեք) _____ 5	
C.10	Որքանո՞վ եք դուք իրավասու որոշելու, թե քանի աղջիկ կամ քանի տղա եք ցանկանում ունենալ:	Մեծապես _____ 1 Ինչ-որ չափով _____ 2 Բոլորովին իրավասու չեմ _____ 3	
C.11	Ձեր շրջապատում նախապատվությունն ավելի շատ տրվում է՝ տղաներին թե՛ աղջիկներին:	Տղաներին _____ 1 Աղջիկներին _____ 2 Հավասարապես _____ 3	
C.12	Ձեր կարծիքով ինչու՞ է այդպես:		

C.13	Ձեր ընտանիքում նախապատվությունն ավելի շատ տրվում է տղաներին, թե՛ աղջիկներին:	Տղաներին _____ 1 Աղջիկներին _____ 2 Հավասարապես _____ 3	→ C 14 → C 15
C.14	Ինչո՞ւ է՞ ձեր ընտանիքը նախապատվություն տալիս տղա, այլ ոչ թե՛ աղջիկ երեխաներին:  <i>(Այս հարցին հնարավոր է, որ 1-ից ավելի պատասխաններ:)</i>	Տղաները ապահովության երաշխավորն են _____ 1 Տղաները հեղինակություն և ուժ են մարմնավորում _____ 2 Տղաները կարող են ֆին. աջակցություն ապահովել _____ 3 Տղաներն ունեցվածքի ժառանգորդներ են _____ 4 Տղաները տոհմը շարունակողներն են _____ 5 Տղաները հայրենիքի պաշտպան են _____ 6 Անուսնությունից հետո աղջիկն այլևս քոնը չէ _____ 7 Աղջկան մեծացնելը բեռ է _____ 8 Աղջիկը ֆին. օգնություն չի կարող ապահովել _____ 9 Աղջիկը ծնողների համար ծեր տարիքում նեցուկ չէ _____ 10 Աղջկա հարցում ֆին. ներդրումն արդարացված չէ _____ 11 Աղջիկները ավելի քիչ հնարավորություններ ունեն կյանքում/հասարակությունում _____ 12 Ամբողջ հոգսը ընկնում է կանանց վրա _____ 13 Ծնողին դժվար է տեսնել աղջկա տանքանջները _____ 14 Աղջկան անուսնացնելը հոգեբանորեն ծանր է _____ 15 Վախենում եմ ընտանեկան բռնությունից _____ 16 Այլ (նշել) _____ 17  <i>Եթե C.13- պատասխանը 1 է, ապա անցնել բաժին D</i>	
C.15	Ինչո՞ւ է՞ ձեր ընտանիքը նախապատվություն տալիս աղջիկ, այլ ոչ թե՛ տղա երեխաներին:  <i>(Այս հարցին հնարավոր է, որ 1-ից ավելի պատասխաններ:)</i>	Աղջիկը ծնողի հոգևոր նեցուկն է _____ 1 Աղջիկը ծնողին հասնող է _____ 2 Աղջիկը ծնողի համար ծեր տարիքում նեցուկ է _____ 3 Աղջիկն արդարացնում է ծնողի ֆինանսական ներդրումները _____ 4 Այլ (նշել) _____ 5  <i>Եթե C.13- պատասխանը 2 է, ապա անցնել բաժին D</i>	

**ԲԱԺԻՆ D: ՀՂԻՈՒԹՅՈՒՆՆԵՐԻ ՊԱՏՄՈՒԹՅՈՒՆԸ ԵՎ ԱՐԴՅՈՒՆՔՆԵՐԸ**

Այժմ ես կցանկանայի իմանալ, թե ինչպիսի արդյունք է ունեցել ձեր հղիություններից յուրաքանչյուրը՝ սկսած ձեր ամուսնության օրվանից: Խնդրում եմ սկսել ձեր առաջին հղիությունից....

D.1 Հղիության պատմություն	Առաջին հղիություն	Երկրորդ հղիություն	Երրորդ հղիություն	Չորրորդ հղիություն	Հինգերորդ հղիություն	Վեցերորդ հղիություն	Յոթերորդ հղիություն	Ութերորդ հղիություն	Իններորդ հղիություն	Տասներորդ հղիություն
D.2 Քանի՞ ամիս էր անցել վերջին հղիությունից / ծննդաբերությունից										
D.3 Այն պահին, երբ իմացաք թե հղի եք, ուզո՞ւմ էիք արդյոք երեխա ունենալ <u>հենց այդ ժամանակ</u> , ուզո՞ւմ էիք արդյոք հետաձգել երեխա ունենալը, թե՞ այլևս չէիք ցանկանում (ավել) երեխաներ ունենալ 1. <i>Ուզում էի երեխա ունենալ հենց այդ ժամանակ</i> 2. <i>Ուզում էի հետաձգել</i> 3. <i>Այլևս չէի ուզում երեխա ունենալ</i>										
D.4 Հղիության արդյունքը 1. <i>Կենդանի երեխա</i> 2. <i>Մեռելաձնություն</i> 3. <i>Հղիության արհեսարական ընդհատում</i> 4. <i>Վիժում</i> 5. <i>Հղիությունը դեռևս չի ավարտվել</i>										
D.5 Ինչ սեռի երեխա էիք ուզում ունենալ հղիության ժամանակ 1= <i>Տղա</i> 2= <i>Աղջիկ</i> 3= <i>Միևնույն էր</i>										
D.6 Ենթարկվե՞լ եք արդյոք ուլտրաձայնային հետազոտության հղիության ընթացքում 1= <i>Այո</i> 2= <i>Ոչ</i>										
D.7 Երեխայի սեռը 1= <i>Արական</i> 2= <i>Իգա կան</i>										
D.8 Երեխայի անունը										
D.9 Ո՞ր թվականին և ո՞ր ամսին է ծնվել երեխան (անունը)										
D.10 Երեխան արդյոք կենդանի է 1= <i>Այո</i> 2= <i>Ոչ</i>										
D.11 Երեխայի տարիքն այս պահին (արտահայտված տարիներով)										

**ՄԻԱՅՆ ԹՎԱՅԻՆ ՊԱՏԱՄԵԱՆ ՊԱՀԱՆՁՈՂ ՀԱՐՑԵՐ**

- D.12 Հղիությունների ընդհանուր թիվը \_\_\_\_\_
- D.13 Ընդհատված հղիությունների ընդհանուր թիվը  
(Ավելացրեք “ուզում էի հետաձգել” կամ “չէի ուզում ունենալ”) \_\_\_\_\_
- D.14 Նորմալ ավարտված ծնունդների ընդհանուր թիվը \_\_\_\_\_
- D.15 Ծնված աղջիկ երեխաների ընդհանուր թիվը \_\_\_\_\_
- D.15.1 որոնցից կենդանի են \_\_\_\_\_
- D.16 Ծնված տղա երեխաների ընդհանուր թիվը \_\_\_\_\_
- D.16.1 որոնցից կենդանի են \_\_\_\_\_
- D.17 Քանի՞ անգամ եք ենթարակվել ուլտրաձայնային հետազոտության \_\_\_\_\_
- D.18 Դպրոցական տարիքի երեխաների թիվը (6 տարեկանից բարձր) \_\_\_\_\_

**ԲԱԺԻՆ E: ՏՂԱ ԵՐԵՆԱՆԵՐԻ ԳԵՐԱՊԱՏՎՈՒԹՅՈՒՆԸ II**

Լրացնել, եթե C.13 կետում նախապատվությունը տրվել է ՏՂԱ երեխաներին (եթե C.13 =1-ի)

Q.N.	Հարցեր	Կողավորման/ծածկագրման կատեգորիաներ	Տե՛ս
E.1	Ձեր ընտանիքում առաջին երեխան աղջիկ է, թե տղա:	տղա _____ 1 աղջիկ _____ 2	
E.2	Երբ նա ծնվեց, արդյո՞ք որևէ մեկը ձեր ընտանիքում արտահայտեց իր դժգոհությունը սեռի վերաբերյալ: Եթե այո, սպա ճվ էր դա:  <i>(Այս հարցին հնարավոր է փալ 1-ից ավելի պատասխաններ:)</i>	Ինքս _____ 1 Ամուսինս /զուգընկերս _____ 2 Սկեսուրս _____ 3 Սկեսրայրս _____ 4 Մայրս _____ 5 Այլ ազգականներ _____ 6 Ոչ _____ 7	
E.3	Արդյո՞ք ձեզ վրա եղել է կամ կմ որևիցե ճնշում, թե հաջորդ երեխան պիտի անպատճառ տղա լինի:	Այո _____ 1 Ոչ _____ 2	
E.4	Ո՞վ էր կամ ճվ է ձեզ ամենաշատը ճնշում:	Ամուսինս /զուգընկերս _____ 1 Սկեսուրս _____ 2 Սկեսրայրս _____ 3 Մայրս _____ 4 Այլ ազգականներ _____ 5	
E.5	Ինչով է պայմանավորված այդ ճնշումը:		
E.6	Ինչպիսի միջոցներ եք ձեռնարկել (կամ ձեռնարկում), որպեսզի ձեր հաջորդ երեխան տղա լինի:  <i>(Այս հարցին հնարավոր է փալ 1-ից ավելի պատասխաններ:)</i>	Դեղարույսեր եմ ընդունել, դիմել եմ ավանդական բժշկության մեթոդներին _____ 1 Խորհրդակցել եմ բժշկի հետ _____ 2 Ենթարկվել եմ ուլտրաձ. հետազոտ. _____ 3 Այլ (նշեք) _____ 4 Ոչինչ չեմ ձեռնարկել _____ 5	→ E.8
E.7	Արդյո՞ք այդ միջոցները նպաստել են (կամ նպաստում են):	Այո _____ 1 Ոչ _____ 2 Արդյունքը դեռ հայտնի չէ (հղիությունը դեռ շարունակվում է) _____ 3	
E.8	Ձեր ընտանիքում վերջին երեխան աղջիկ է ծնվել, թե տղա:	տղա _____ 1 աղջիկ _____ 2	

E.9	Երբ նա ծնվեց, արդյո՞ք որևէ մեկը ձեր ընտանիքում արտահայտեց իր դժգոհությունը սեռի վերաբերյալ: Եթե այո, ապա ո՞վ էր դա: <i>(Այս հարցին հնարավոր է տալ 1-ից ավելի պատասխաններ:)</i>	Ես ինքս _____ 1 Ամուսինս /զուգընկերս _____ 2 Սկեսուրս _____ 3 Սկեսրայրս _____ 4 Մայրս _____ 5 Այլ ազգականներ _____ 6 Ոչ _____ 7	
E.10	Արդյո՞ք ձեզ վրա եղել է կամ կա՞ որևիցե ճնշում, թե ձեր վերջին երեխան պիտի անպատճառ տղա լինի:	Այո _____ 1 Ոչ _____ 2	
E.11	Ո՞վ էր կամ ո՞վ է ձեզ ամենաշատը ճնշում:	Ամուսինս /զուգընկերս _____ 1 Սկեսուրս _____ 2 Սկեսրայրս _____ 3 Մայրս _____ 4 Այլ ազգականներ _____ 5	
E.12	Ինչպիսի՞ միջոցներ եք ձեռնարկել (կամ ձեռնարկում), որպեսզի ձեր վերջին երեխան տղա լինի:  <i>(Այս հարցին հնարավոր է տալ 1-ից ավելի պատասխաններ:)</i>	Դեղաբույսեր եմ ընդունել, դիմել եմ ավանդական բժշկության մեթոդներին _____ 1 Խորհրդակցել եմ բժշկի հետ _____ 2 Ենթարկվել եմ ուլտրաձ. հետազոտ. _____ 3 Այլ (նշեք) _____ 4 Ոչինչ չեմ ձեռնարկել _____ 5	→ E.14
E.13	Արդյո՞ք այդ միջոցները նպաստել են (կամ նպաստում են):	Այո _____ 1 Ոչ _____ 2 Արդյունքը դեռ հայտնի չէ (հղիությունը դեռ շարունակվում է) _____ 3	
E.14	Քանի որ ձեր վերջին երեխան աղջիկ է, արդյո՞ք ձեզ վրա շարունակվում է ճնշումը, որպեսզի նաև տղա ունենաք:	Այո _____ 1 Ոչ _____ 2 Չեմ կարող ասել _____ 3	

**ԲԱԺԻՆ Բ: ԱՂՋԻԿ ԵՐԵԽԱՆԵՐԻ ԳԵՐԱՊԱՏՎՈՒԹՅՈՒՆԸ II**

Լրացնել, եթե C.13 կետում նախապատվությունը տրվել է ԱՂՋԻԿ երեխաներին (եթե C.13 =2-ի)

Q.N.	Հարցեր	Կողավորման/ծածկագրման կատեգորիաներ	Տե՛ս
F.1	Ձեր ընտանիքում առաջին երեխան տղա է, թե՛ աղջիկ է:	տղա _____ 1 աղջիկ _____ 2	
F.2	Երբ նա ծնվեց, արդյո՞ք որևէ մեկը ձեր ընտանիքում արտահայտեց իր դժգոհությունը սեռի վերաբերյալ: Եթե այո, սպա՞հով էր դա:  <i>(Այս հարցին հնարավոր է տալ 1-ից ավելի պատասխաններ:)</i>	Ինքս _____ 1 Ամուսինս /զուգընկերս _____ 2 Սկեսորս _____ 3 Սկեսրայրս _____ 4 Մայրս _____ 5 Այլ ազգականներ _____ 6 Ոչ _____ 7	
F.3	Արդյո՞ք ձեզ վրա եղև է կամ կա՞ որևիցե ճնշում, թե երկրորդ երեխան պիտի անպատճառ աղջիկ լինի:	Այո _____ 1 Ոչ _____ 2	
F.4	Ո՞վ էր կամ հավ է ձեզ ամենաշատը ճնշում:	Ամուսինս /զուգընկերս _____ 1 Սկեսորս _____ 2 Սկեսրայրս _____ 3 Մայրս _____ 4 Այլ ազգականներ _____ 5	
F.5	Ինչ՞ով է պայմանավորված այդ ճնշումը:		
F.6	Ինչպիսի՞ միջոցներ եք ձեռնարկել (կամ ձեռնարկում), որպեսզի ձեր երկրորդ երեխան աղջիկ լինի:  <i>(Այս հարցին հնարավոր է տալ 1-ից ավելի պատասխաններ:)</i>	Դեղաբույսեր եմ ընդունել, դիմել եմ ավանդական բժշկության մեթոդներին _____ 1 Խորհրդակցել եմ բժշկի հետ _____ 2 Ենթարկվել եմ ուլտրաձ. հետազոտ. _____ 3 Այլ (նշեք) _____ 4 Ոչինչ չեմ ձեռնարկել _____ 5	→ F.8
F.7	Արդյո՞ք այդ միջոցները նպաստե՞լ են (կամ նպաստո՞ւմ են):	Այո _____ 1 Ոչ _____ 2 Արդյունքը դեռ հայտնի չէ (հղիությունը դեռ շարունակվում է) _____ 3	

Ստորելվ նշված հարցերը տրվում են միայն այն դեպքում, եթե d7 վանդակում նշված է, որ տվյալ ընտանիքում անդրանիկ երեխան տղա է եղել

Q.N	Հարցեր	Կողավորման/ծածկագրման կատեգորիաներ	Տե՛ս
F.8	Ձեր ընտանիքում վերջին երեխան տղա է ծնվել, թե՞ աղջիկ:	տղա _____ 1 աղջիկ _____ 2	
F.9	Երբ նա ծնվեց, արդյո՞ք որևէ մեկը ձեր ընտանիքում արտահայտեց իր դժգոհությունը սեռի վերաբերյալ: Եթե այո, ապա ո՞վ էր դա:  <i>(Այս հարցին հնարավոր է փալ 1-ից ավելի պատասխաններ:)</i>	Ինքս _____ 1 Ամուսինս /զուգընկերս _____ 2 Սկեսուրս _____ 3 Սկեսրայրս _____ 4 Մայրս _____ 5 Այլ ազգականներ _____ 6 Ոչ _____ 7	
F.10	Արդյո՞ք ձեզ վրա եղել է կամ կա՞ որևիցե ճնշում, թե՞ ձեր վերջին երեխան պիտի անպատճառ աղջիկ լինի:	Այո _____ 1 Ոչ _____ 2	
F.11	Ո՞վ էր կամ ո՞վ է ձեզ ամենաշատը ճնշում:	Ամուսինս /զուգընկերս _____ 1 Սկեսուրս _____ 2 Սկեսրայրս _____ 3 Մայրս _____ 4 Այլ ազգականներ _____ 5	
F.12	Ինչպիսի՞ միջոցներ եք ձեռնարկել (կամ ձեռնարկում), որպեսզի ձեր վերջին երեխան աղջիկ լինի:  <i>(Այս հարցին հնարավոր է փալ 1-ից ավելի պատասխաններ:)</i>	Դեղաբույսեր եմ ընդունել, դիմել եմ ավանդական բժշկության մեթոդներին _____ 1 Խորհրդակցել եմ բժշկի հետ _____ 2 Ենթարկվել եմ ուլտրաձ. հետազոտ. _____ 3 Այլ (նշեք) _____ 4 Ոչինչ չեմ ձեռնարկել _____ 5	→ F.14
F.13	Արդյո՞ք այդ միջոցները նպաստել են (կամ նպաստում են):	Այո _____ 1 Ոչ _____ 2 Արդյունքը դեռ հայտնի չէ (հղիությունը դեռ շարունակվում է) _____ 3	
F.14	Քանի որ ձեր վերջին երեխան տղա է, արդյո՞ք ձեզ վրա շարունակվում է ճնշումը, որպեսզի նաև աղջիկ ունենաք:	Այո _____ 1 Ոչ _____ 2 Չեմ կարող ասել _____ 3	



**ԲԱԺԻՆ Գ: ԵՐԵՆԱՅԻ ՍԵՌԸ ՈՐՈՇԵԼՈՒ ՀԱՄԱՐ ՆԱԽԱԾԾՆԴԱԲԵՐԱԿԱՆ ՓՈՒԼՈՒՄ ԱՆՑԿԱՑՎՈՂ  
ՍՏՈՒԳՈՒՄՆԵՐԸ ԵՎ ԴԲԱՆՑ ԱՐԳՅՈՒՆՔՆԵՐԸ**

Հարցման բոլոր մասնակիցների համար

Q.N.	Հարցեր	Կողավորման/ծածկագրման կատեգորիաներ	Տե՛ս
G.1	Երբևէ լսել եք որևէ մեթոդի մասին, որով հնարավոր լիներ որոշել երեխայի սեռը սաղմնային փուլում: [խնդրում ենք ստուգել D.6 կետի հետ]	Այո _____ 1 Ոչ _____ 2	→ G 18
G.2	Կարո՞ղ եք ինձ պատմել այդ մեթոդների մասին: <i>(Այս հարցին հնարավոր է տրամաբանական պատասխաններ:)</i>	Ուղտրաձայնային _____ 1 Ամփոփումներ _____ 2 Ավանդական (նշել) _____ 3	
G.3	Որտեղից եք առաջին անգամ լսել այդ մեթոդի մասին:	Ամուսնուց /զուգընկերոջից _____ 1 Ծնողներից _____ 2 Սկեսորներից _____ 3 Ընկերներից, հարազատներից _____ 4 Բուժի մասնակից _____ 5 Հրապարակումներից _____ 6 ՋԼՄ-ներից _____ 7 Այլ (նշել) _____ 8	
G.4	Իսկ որտեղ կարելի է դիմել այդ մեթոդը ստանալու համար:	Ծննդատանը _____ 1 Պոլիկլինիկայում _____ 2 Ուղտրաձայնային կաբինետում _____ 3 Ախտորոշման կենտրոնում _____ 4 Այլ վայրում _____ 5	
G.5	Մտաչելի՞ է արդյոք այդ վայրը Ձեր համար (նախաձեռնության փուլում երեխային սեռը որոշելու նպատակով)	Այո _____ 1 Ոչ _____ 2 Չգիտեմ _____ 3	
G.6	Փորձե՞լ եք արդյոք վերջին 5 տարիների ընթացքում օգտվել այդ մեթոդից՝ նախաձեռնության փուլում երեխայի սեռը որոշելու նպատակով	Այո _____ 1 Ոչ _____ 2	→ G 18
G.7	Որտեղ եք դիմել:	Ծննդատանը _____ 1 Պոլիկլինիկայում _____ 2 Ուղտրաձայնային կաբինետում _____ 3 Ախտորոշման կենտրոնում _____ 4 Այլ վայրում _____ 5	
G.8	Ո՞վ է առաջարկել ձեզ օգտվել այդ հետազոտություններից:	Ինքս _____ 1 Ամուսինս /զուգընկերս _____ 2 Սկեսորս _____ 3 Մայրս _____ 4 Այլ ազգականներ _____ 5	

G.9	Հղիության ինչ ժամկետում էիք, երբ անցաք այդ ստուգումը:	_____ շաբաթական Չեմ հիշում _____	
G.10	Ի՞նչ ցույց տվեցին ստուգման արդյունքները:	Տղա _____ 1 Աղջիկ _____ 2 Սեռը որոշել չհաջողվեց _____ 3	
G.11	Երեխայի սեռը պարզելուց հետո դուք ցանկանո՞ւմ էիք արդյոք այդ սեռի երեխա:	Այո _____ 1 Ոչ _____ 2 Չգիտեմ _____ 3	
G.12	Երեխայի սեռը պարզելուց հետո ձեր ամուսինը / զուգընկերը ցանկանո՞ւմ էր արդյոք այդ սեռի երեխա:	Այո _____ 1 Ոչ _____ 2 Չգիտեմ _____ 3	
G.13	Երեխայի սեռը պարզելուց հետո ձեր ընտանիքը ցանկանո՞ւմ էր արդյոք այդ սեռի երեխա:	Այո _____ 1 Ոչ _____ 2 Չգիտեմ _____ 3	
G.14	Ի՞նչ արեցիք երեխայի սեռը պարզելուց հետո:	Այդ պատճառով գնացի արքրտի _____ 1 Ընդհատեցի դեղորայք արքրտի միջոցով _____ 2 Ընդհատեցի հղիությունը այլ մեթոդով _____ 3 Հղիութ. ընդհատվեց ինքնաբ.վիժումով _____ 4 Շարունակեցի հղիությունը _____ 5	→ G.17
G.15	Ո՞վ կայացրեց հղիության արհեստական ընդհատման մասին որոշումը՝ դու՞ք, թե մեկ այլ անձ:	Ինքս _____ 1 Ամուսինս /զուգընկերս _____ 2 Սկեսուրս _____ 3 Մայրս _____ 4 Այլ ազգականներ _____ 5 Բժիշկը/կլինիկան _____ 6	
G.16	Որտե՞ղ կատարվեց հղիության ընդհատումը:	Տանը՝ առանց բժշկի դիմելու _____ 1 Ծննդատանը _____ 2 Պոլիկլինիկայում _____ 3 Այլ վայրում _____ 4	
G.17	Ի՞նչ կարող էր պատահել, եթե ծննդաբերելիք անցանկալի սեռի այդ երեխային:		
G.18	Հայաստանի հանրապետությունում արքրտը օրինական է:	Այո _____ 1 Ոչ _____ 2 Չգիտեմ _____ 3	
G.19	Հայաստանի հանրապետությունում հղիության դր ժամկետում է օրինական համարվում հղիության ընդհատումը:	Մինչեւ 12 շաբաթ _____ 1 Ցանկացած ժամկետ _____ 2 Չգիտեմ _____ 3	

Շտրիակալ եմ ձեր տրամադրած ժամանակի համար: Մեր հարցազրույցն ավարտված է: Ո՞րտե՞ր արդյոք որևիցե հարցեր:

Բուժհասարարության փարբերակիչ համարը \_\_\_\_\_ Հարցաթերթիկի համարը \_\_\_\_\_

**ԲԱԺԻՆ A**

	<b>Հարցեր</b>	<b>Կողավորման/ճածկագրման կատեգորիաներ</b>
A.1	Քանի տարեկան եք:	Լրացել է իմ _____ տարեկանը
A.2	Ձեր վերջին դաշտանի օրը	Ամիս _____ ամսաթիվ _____
A.3	Քանի հղիություն եք ունեցել (նշեք)	1 2 3 4 եվ ավել
A.4	Հղիության քանի արհեստական ընդհատում եք ունեցել (նշեք)	1 2 3 4 եվ ավել
A.5	Քանի՞ աղջիկ և քանի տղա երեխա եք ունեցել:	Աղջիկ _____ Տղա _____
A.6	Ձեր վերջին երեխայի սեռը	Աղջիկ _____ 1 Տղա _____ 2
A.7	Ինչով է ավարտվել ձեր նախորդ հղիությունը	Ծննդաբերություն _____ 1 Ինքնաբեր վիժում _____ 2 Արհեստական ընդհատում _____ 3 <i>պարճատը.</i> ←
A.8	Ներկա հղիության ընդհատման պատճառը	Սոցիալ-տնտեսական պայմանները _____ 1 Բժշկական ցուցումով _____ 2 Չպլանավորված հղիություն _____ 3 Սեռով պայմանավորված _____ 4 Այլ /նշեք/ _____ 5

Եթե հղիության արհեստական ընդհատումը պայմանավորված է սեռի ընտրությամբ՝ խնդրում եմ \_\_\_\_\_ լրացրեք հաջորդ էջը:

**ԲԱԺԻՆ B**

	<b>Հարցեր</b>	<b>Կողավորման/ծածկագրման կատեգորիաներ</b>
B.1	Ձեր ընտանիքում ո՞վ է որոշում, թե քանի աղջիկ և քանի տղա դուք պիտի ունենաք:	Ես ինքս _____ 1 Ամուսինս _____ 2 Ես և ամուսինս _____ 3 Սկեսուրս _____ 4 Այլ (նշեք) _____ 5
B.2	Ձեր ընտանիքում նախապատվությունն ավելի շատ տրվում է տղաներին, թե՛ աղջիկներին:	Տղաներին _____ 1 Աղջիկներին _____ 2 Հավասարապես _____ 3
B.3	Ի՞նչու՞ է ձեր ընտանիքը նախապատվություն տալիս տղա, այլ ոչ թե՛ աղջիկ երեխաներին:	Տղաները հեղինակություն և ուժ են մարմնավորում _____ 1 Տղաները կարող են ֆին. աջակցություն ապահովել _____ 2 Տղաներն ունեցվածքի ժառանգորդներ են _____ 3 Տղաները տոհմը շարունակողներն են _____ 4 Տղաները հայրենիքի պաշտպան են _____ 5 Ամուսնությունից հետո աղջիկն այլևս քոնը չէ _____ 6 Աղջիկը ծնողների համար ծեր տարիքում նեցուկ չէ _____ 7 Աղջիկները ավելի քիչ հնարավորություններ ունեն կյանքում/հասարակությունում _____ 8 Ամբողջ հոգսը ընկնում է կանանց վրա _____ 9 Աղջկան ամուսնացնելը հոգեբանորեն ծանր է _____ 10 Վախենում եմ ընտանեկան բռնությունից _____ 11 Չեմ կարող պատասխանել _____ 12 Այլ (նշեք) _____ 13
B.4	Ո՞վ կայացրեց ներկա հղիության արհեստական ընդհատման մասին որոշումը:	Ես ինքս _____ 1 ← Ամուսինս _____ 2 Սկեսուրս _____ 3 Մայրս _____ 4 Այլ ազգականներ _____ 5 Բժիշկը/կլինիկական _____ 6 Այլ (նշեք) _____ 7
B.5	Արդյոք ձեզ վրա եղել է կամ կա՞ որևիցե ճնշում, թե՛ հաջորդ երեխան պիտի անպատճառ տղա լինի:	Այո _____ 1 Ոչ _____ 2 հարցման ավարտ
B.6	Ո՞վ էր կամ ո՞վ է ձեզ ամենաշատը ճնշում:	Ամուսինս _____ 1 ← Սկեսուրս _____ 2 Սկեսրայրս _____ 3 Մայրս _____ 4 Այլ ազգականներ _____ 5

**Հարցման ավարտ**